

Mecklenburg-Vorpommern Report

Regionalwirtschaft

Ausgabe Dezember 2014



Quelle: AIDA Cruises

Die 100 größten Unternehmen in Mecklenburg-Vorpommern 2013

- ◆ Die 100 größten Unternehmen in Mecklenburg-Vorpommern – Beschäftigte 2013 3
- ◆ Branchenbezogene Verteilung der 100 größten Unternehmen 8
- ◆ Regionale Verteilung der 100 größten Unternehmen 9
- ◆ Die größten Unternehmen in Mecklenburg-Vorpommern – Umsatz 2013 11

Die 100 größten Unternehmen in Mecklenburg-Vorpommern

Rangliste der größten Unternehmen in Mecklenburg-Vorpommern

Für jedes Geschäftsjahr legt die NORD/LB eine aktuelle Rangliste vor, mit der die wirtschaftliche Leistungsfähigkeit sowie arbeitsmarktpolitische Bedeutung der Unternehmen in Mecklenburg-Vorpommern anhand ausgewählter Kennziffern gemessen werden. Ermöglicht wird die Veröffentlichung durch die Bereitschaft von Unternehmen, Angaben zur Verfügung zu stellen. Jedes Jahr gelingt es, weitere Unternehmen zu identifizieren und neu in die Erhebung aufzunehmen.

Beschäftigungs- und Umsatzranglisten

Gebildet werden jeweils eine Beschäftigungs- und eine Umsatzrangliste. In der Umsatzliste werden Unternehmen dargestellt, deren Umsatzhöhe 50 Mio. Euro übersteigt. Sie umfasst in diesem Jahr 62 Unternehmen. Die Beschäftigtenrangliste zeigt wie im Vorjahr die 100 größten am Markt tätigen Unternehmen.

Berücksichtigte Unternehmen

Die in den Ranglisten aufgeführten Unternehmen haben entweder ihren Hauptsitz in Mecklenburg-Vorpommern oder sind in der Lage, Daten für ihre Aktivitäten in Mecklenburg-Vorpommern anzugeben. Generell gilt für die Unternehmen mit Hauptsitz in Mecklenburg-Vorpommern das Prinzip, nur Daten aus diesem Bundesland zu berücksichtigen. Allerdings wird dieses Prinzip möglicherweise nicht in jedem Fall durchgehalten. Bei den Reedereibetrieben wurden z.B. auch die Beschäftigten gezählt, die auf den Schiffen der Gesellschaften tätig sind. Daneben sind Regionszuordnungen der Einzelhandelsbetriebe nicht in jedem Fall mit den politischen Grenzen übereinstimmend, so dass in Einzelfällen Mitarbeiter aus benachbarten Bundesländern mitgezählt werden.

Bei Mehrbetriebsunternehmen wurde der Ort der Zentrale in Mecklenburg-Vorpommern als Sitz für die räumliche Lokalisierung genommen; die Beschäftigtenzahl gilt aber in der Regel für das Land insgesamt. Um Doppelzählungen zu vermeiden, werden Tochtergesellschaften ohne Rang direkt unter den Muttergesellschaften eingeordnet.

Betriebe bzw. Tochtergesellschaften oder Niederlassungen von Unternehmen, die ihren Hauptsitz außerhalb des Bundeslandes haben, werden stärker bei der Beschäftigungsliste berücksichtigt. Ursächlich dafür ist, dass eine Eingrenzung auf die für Mecklenburg-Vorpommern bezogenen wirtschaftlichen Aktivitäten eines Unternehmens bezüglich der Mitarbeiter einfacher ist als beim Umsatz.

Natalja Kenkel
+49 511 361 9315
natalja.kenkel@nordlb.de

Mitarbeiterangaben

Die Beschäftigtenzahlen beruhen auf Angaben der befragten Unternehmen und geben in der Regel den Durchschnitt des Geschäftsjahres 2013 wieder. Die Unternehmen wurden bei der Befragung gebeten, die Mitarbeiterzahlen in Vollzeitbeschäftigte umzurechnen, um die Vergleichbarkeit infolge der unterschiedlich hohen Teilzeitquoten in einzelnen Branchen (z. B. Gebäudereinigung, Einzelhandel) zu gewährleisten.

Umsatzangaben

Auch die Umsatzangaben beziehen sich auf das Geschäftsjahr 2013. In der Umsatz-Rangliste sind keine Kreditinstitute oder Versicherungsunternehmen enthalten, da diese keinen Umsatz im engeren Sinne generieren.

Nicht berücksichtigte Unternehmen

Eine Reihe bundesweit agierender Unternehmen, deren Unternehmenssitz außerhalb Mecklenburg-Vorpommerns liegt, die aber auch im Land selbst Niederlassungen oder Filialen betreiben, konnte nicht berücksichtigt werden, da sie keine landesbezogenen Angaben zur Verfügung stellen konnten. Dies gilt z.B. für einige private Geschäftsbanken und Einzelhandelsketten. Dennoch sind diese Betriebe z.B. für die Beschäftigung im Land von beachtlicher Bedeutung. Nicht berücksichtigt wurden zudem gemeinnützige Organisationen, Beschäftigungs- und Sanierungsgesellschaften sowie ähnliche öffentliche Einrichtungen, auch wenn sie in der Rechtsform eines Unternehmens geführt werden. Viele dieser Institutionen würden sich an vorderer Stelle in den Erhebungen platzieren können.

Nicht in die Listen der größten Unternehmen aufgenommen werden auch selbst nicht operativ tätige Holdinggesellschaften, wie z.B. die Rostocker Versorgungs- und Verkehrsholding (RVV). Die RVV nähme eine vordere Position ein, würde sie aufgeführt werden. Wir haben uns jedoch auch in diesem Jahr dafür entschieden, die RVV-Tochtergesellschaften (die RSAG Rostocker Straßenbahn AG und die Stadtwerke Rostock) einzeln auszuweisen.

Hinweise

Die Veränderungen im Vergleich mit der Rangliste der größten Unternehmen des Vorjahres belegen nicht zuletzt eine verbesserte Datengrundlage. Dennoch können wir die Vollständigkeit der Listen sowie die Richtigkeit der Zahlen nicht garantieren, da die Angaben freiwillig sind. Hinweise zu Ergänzungen für die Veröffentlichung im nächsten Jahr nehmen wir daher jederzeit gern entgegen.

Danksagung

Die Erstellung der vorliegenden Rangliste wäre ohne Hilfe der genannten sowie weiterer befragten Unternehmen nicht möglich gewesen. Wir danken diesen daher für ihre Bereitschaft, uns Unternehmensdaten zur Verfügung zu stellen. Auch im nächsten Jahr werden wir für das Geschäftsjahr 2014 eine entsprechende Analyse und Veröffentlichung vornehmen.

Die 100 größten Unternehmen in Mecklenburg-Vorpommern – Beschäftigte 2013

AIDA Cruises auf Platz 1

Unverändert steht an der Spitze der Rangliste der größten Arbeitgeber in Mecklenburg-Vorpommern die AIDA Cruises. Die Rostocker Kreuzfahrtreederei setzte die positive Beschäftigungsentwicklung des letzten Jahrzehnts fort und steigerte die Zahl ihrer Mitarbeiter um 15 Prozent (plus 900 Mitarbeiter) auf 6.900 Personen.

HELIOS Kliniken Gruppe der zweitgrößte Arbeitgeber

Auf Position 2 folgt das erste Mal die HELIOS Kliniken Gruppe, die in diesem Jahr konsolidierte Angaben für Mecklenburg-Vorpommern zur Verfügung gestellt hat. Mit 4.742 Mitarbeiter verdrängte der Klinikkonzern die Deutsche Bahn AG mit der unveränderten Anzahl der Mitarbeiter von 4.000 auf Rang 3.

Unimedizin Rostock Deutsche Post DHL Nordex

Bedingt durch den Neueinstieg der HELIOS Kliniken Gruppe stiegen die Universitätsmedizin Rostock (Position 4), die Deutsche Post DHL (Position 5) und der Windenergiehersteller Nordex SE (Position 6) trotz gestiegener Mitarbeiterzahlen um eine Position ab.

Dietrich-Bonhoeffer-Klinikum

Das erste Mal in der Liste erscheint das Dietrich-Bonhoeffer-Klinikum, das sich mit 2.297 Beschäftigten auf Anhieb auf Platz 7 der Top 10 platzierte. In den vorherigen Ausgaben haben wir verzichtet, gemeinnützige Kliniken in die Analyse miteinzubeziehen. Jedoch haben sich die Krankenhäuser zu einem immer wichtigeren Wirtschaftsfaktor und Beschäftigungsmotor einer Region entwickelt. Dies gilt insbesondere für das Land Mecklenburg-Vorpommern.

Die auf den Plätzen 8 und 9 positionierten Maschinenbauer Hydraulik Nord GmbH aus Parchim und der Einzelhandelsunternehmen Netto ApS & Co. KG¹ konnten im Geschäftsjahr 2013 trotz einem leichten Mitarbeiterrückgang ihre Plätze verteidigen. Der dritte Neueinsteiger in die Top 10 des Geschäftsjahres 2013 ist der Backwarenhersteller Unser Heimatbäcker GmbH (Position 10) aus Pasewalk, der um einen Rang aufstieg. Nicht mehr in den Top 10 vertreten ist die Fährreederei Scandferries Holding GmbH aus Rostock, die zum ersten Mal keine Angaben zur Verfügung stellte. Ein weiterer Aussteiger aus den Top 10 ist der Backwarenhersteller De Mäkelbörger Backwaren GmbH aus Neubrandenburg, der aufgrund seiner Insolvenz an der diesjährigen Erhebung nicht teilnahm.

Beschäftigtenzahl der 100 größten

Insgesamt stieg die Beschäftigung der Top 10 Unternehmen um 13,3 Prozent auf 32.454 Personen kräftig an. Bei den 100 größten Unternehmen Mecklenburg-Vorpommerns waren im Geschäftsjahr 2013 76.853 Mitarbeiter beschäftigt, die rund 15 Prozent aller sozialversicherungspflichtig Beschäftigten repräsentieren. Dies stellt im Vergleich zum Vorjahr ein Wachstum von 4 Prozent dar.

Vergleich mit Unternehmen des Vorjahres

91 der 100 in diesem Jahr gelisteten Unternehmen waren auch in der vorherigen Erhebung vertreten. Mit einem Beschäftigtenwachstum von ca. 7 Prozent haben sie wesentlich zur stabilen Beschäftigungsentwicklung beigetragen.

Neueinsteiger

Insgesamt konnten sich neun Unternehmen neu in der Liste der 100 beschäftigungsstärksten Unternehmen positionieren. Neben dem erwähnten Dietrich-Bonhoeffer-Klinikum (Position 7) sind das DRK-Krankenhaus Mecklenburg-Strelitz (Position 80) und das Kreiskrankenhaus Demmin GmbH (Position 81) neu in der Liste aufgelistet. Die AKG Reha-Zentrum GmbH & Co. KG (Position 88) wird in diesem Jahr nach eigenem Wunsch selbstständig und nicht als Tochter der Unternehmensgruppe Graal-Müritz aufgeführt.

¹ vormals NETTO Supermarkt GmbH

Durch die erstmalige Teilnahme an der Erhebung gelang es der EUROIMMUN Medizinische Labordiagnostika AG aus Dassow (Position 67), dem Bauunternehmen ASA-Bau GmbH (Position 92) aus Greifswald, dem Elektroindustriunternehmen die ALSTOM Grid Messwandler GmbH (Position 94) aus Ludwigslust und die Van der Valk Resort GmbH (Position 97), einem Erholungszentrenbetreiber aus Linstow, der Einzug in die Liste der 100 größten Arbeitgeber Mecklenburg-Vorpommerns. Im Zuge eines Beschäftigungswachstums konnte das Dienstleistungsunternehmen Fastphone Telemarketing GmbH (Position 98) aus Pasewalk in die Liste der 100 mitarbeiterstärksten Unternehmen des Landes aufsteigen.

Größte Rangveränderungen

Neben den bereits erwähnten Neueinsteigern in die Top 100 verbesserten einige Unternehmen deutlich ihre Platzierungen. Den höchsten Rangaufstieg um 22 Positionen und einem Mitarbeiterwachstum von über 50 Prozent erzielte die Braun Gruppe (Position 19), ein Mischkonzern aus Greifswald. Dem Kommunikationsdienstleister Perry & Knorr GmbH (Position 70) aus Parchim gelang eine Verbesserung um 19 Positionen. Die Wohnungsgesellschaft WIRO Wohnen in Rostock GmbH (Position 38) stieg um 14 und die Sparkasse Vorpommern (Position 26) um 12 Ränge auf.

Prognose für das Geschäftsjahr 2014

Die Unternehmen wurden auch im Rahmen der diesjährigen Erhebung nach ihrer Einschätzung zur Umsatz- und Beschäftigungsentwicklung für das aktuelle Jahr 2014 befragt. Von den 100 in der Beschäftigtenliste aufgeführten Unternehmen gaben 77 Unternehmen eine Beschäftigungs- und 58 eine Umsatzprognose ab. Den Prognosen zufolge gehen die Unternehmen durchschnittlich von einem Zuwachs ihrer Mitarbeiterzahl von 1,4 Prozent und einer Umsatzerhöhung um 3,4 Prozent aus.

Die 100 größten Unternehmen in Mecklenburg-Vorpommern – Beschäftigte 2013

Rang 2013	Rang 2012	Unternehmen	Sitz	Beschäftigte 2013	Differenz ggü. 2012	Branche
1	1	AIDA Cruises ***f	Rostock	6.900	+900	Kreuzfahrten
2	(-)	HELIOS Kliniken Gruppe	Schwerin	4.742	n.v.	Gesundheitswesen
3	2	Deutsche Bahn AG (K)	Schwerin	4.000	0	Verkehrsgewerbe
4	3	Universitätsmedizin Rostock	Rostock	3.720	+6	Gesundheitswesen
5	4	Deutsche Post DHL (K)	Neubrandenburg	3.200	+200	Nachrichtenübermittlung, Logistik
6	5	Nordex SE (K)	Rostock	2.543	+13	Herstellung u. Entwicklung von Windenergieanlagen
7	(-)	Dietrich-Bonhoeffer-Klinikum gGmbH	Neubrandenburg	2.297	+38	Gesundheitswesen
8	8	Hydraulik Nord GmbH Parchim (K)	Parchim	1.909	-79	Maschinenbau, Elektronik, Industrieservice, Bauservice
		ml&s manufacturing, logistics and services GmbH & Co. KG	Greifswald	510	+10	Elektroindustrie
9	9	Netto ApS & Co. KG	Stavenhagen	1.772	-32	Einzelhandel
10	11	Unser Heimatbäcker GmbH	Pasewalk	1.371	-9	Ernährungsgewerbe
11	12	MediClin Mecklenburg-Vorpommern (K)	Waren/Müritz	1.330	-2	Gesundheitswesen
12	13	Reederei F. Laeisz GmbH	Rostock	1.266	+18	See- und Küstenschifffahrt
13	14	Nordic Yards (K)	Wismar	1.200	+69	Schiffbau
14	16	Liebherr-MCCtec Rostock GmbH	Rostock	1.183	+120	Maritime Krantechnik
15	15	E.DIS AG	Demmin	1.003	-82	Energieversorgung
16	17	KMG Kliniken plc (K)	Güstrow	968	-3	Gesundheitswesen
17	18	coop eG	Güstrow	918	-9	Einzelhandel
18	19	Dussmann Service Deutschland GmbH	Rostock	870	-40	Dienstleistungen (Facility Management, Catering)
19	41	Braun Gruppe (K)	Greifswald	850	+290	Mischkonzern (Pharma, Food, Textil)
19	22	Dr. Oetker Tiefkühlprodukte GmbH	Wittenburg	850	+27	Ernährungsgewerbe
21	29	buw operations Schwerin GmbH	Schwerin	840	+139	Dienstleistung (Beratung)
22	23	Egger Holzwerkstoffe Wismar GmbH & Co. KG **c	Wismar	810	-10	Holzwerkstoffe
23	27	Dirk Rossmann GmbH (K)	-	800	+88	Einzelhandel
24	24	Bockholdt KG (K)	Schwerin	773	+7	Dienstleistungen (Gebäudereinigung)
24	21	Energiewerke Nord GmbH (K)	Lubmin	773	-112	Stilllegung, Abbau und Entsorgung von Kraftwerksanlagen
26	38	Sparkasse Vorpommern	Greifswald	736	+159	Finanzdienstleistungen
27	30	Stadtwerke Schwerin GmbH (K)	Schwerin	716	+23	Energie- und Wasserversorgung
28	25	Webasto Neubrandenburg GmbH	Neubrandenburg	699	-22	Metallindustrie, Automobilzulieferer
29	28	optimal media GmbH ***e	Röbel	690	-12	Dienstleistungen (Medienindustrie)
30	32	RSAG Rostocker Straßenbahn AG	Rostock	683	+22	Personenbeförderung
31	26	Deutsches Milchkontor eG (K)	Altentreptow	678	-36	Ernährungsgewerbe
32	31	OstseeSparkasse Rostock	Rostock	675	-8	Finanzdienstleistungen
33	36	Stadtbackerei Junge GmbH **b	Elmenhorst	637	+55	Ernährungsgewerbe
34	33	SYKES Enterprises Support Services B.V. & Co. KG	Pasewalk	626	-23	Dienstleistungen (Call-Center)
35	35	TRW Airbag Systems GmbH	Laage	605	+12	Automobilzulieferer
36	39	WEMAG AG (K)	Schwerin	572	+6	Energieversorgung
		WEMAG AG	Schwerin	347	-12	Energieversorgung
37	20	Telegate AG	Neubrandenburg	567	-326	Dienstleistungen (Call-Center)

Rang 2013	Rang 2012	Unternehmen	Sitz	Beschäftigte 2013	Differenz ggü. 2012	Branche
38	52	WIRO Wohnen in Rostock GmbH (K)	Rostock	562	+118	Grundstücks- und Wohnungswesen
38	34	WSN Sicherheit und Service GmbH (K)	Neubrandenburg	562	-74	Dienstleistungen (Sicherheitsdienste)
40	42	Stadtwerke Rostock AG	Rostock	553	+13	Energieversorgung
41	39	Franziska Stolle GmbH Brenz	Brenz	540	-26	Ernährungsgewerbe
42	44	Wach- und Sicherungsdienst in Mecklenburg GmbH & Co. KG	Rostock	520	+6	Dienstleistungen (Sicherheitsdienste)
43	45	Sky Deutschland Service Center GmbH	Schwerin	512	+14	Dienstleistungen (Call-Center)
44	47	Bodden-Kliniken Ribnitz-Damgarten GmbH	Ribnitz-Damgarten	495	+10	Gesundheitswesen
45	53	Rügen Fisch Gruppe (K)	Sassnitz	482	+46	Ernährungsgewerbe
46	49	Ilim Nordic Timber GmbH & Co. KG	Wismar	481	+31	Holzverarbeitung
47	48	Neubrandenburger Stadtwerke GmbH (K)	Neubrandenburg	477	+21	Energie- und Wasserversorgung
48	57	Trolli GmbH	Boizenburg	476	+55	Ernährungsgewerbe
49	37	Travel Charme Hotels & Resorts	Ostseebad Binz	473	+5	Gastgewerbe
50	55	Hanse Yachts AG ****d	Greifswald	453	+22	Schiffbau
51	54	Palmberg Büroeinrichtungen + Service GmbH	Schönberg	451	+18	Herstellung u. Vertrieb von Möbeln
52	49	Mecklenburger Backstuben GmbH (K)	Waren/Müritz	448	-2	Ernährungsgewerbe
53	51	Sparkasse Mecklenburg-Schwerin	Schwerin	444	-5	Finanzdienstleistungen
54	60	ScanHaus Marlow GmbH (K)	Marlow	435	+37	Baugewerbe
55	56	Seetel Hotel Gruppe	Seebad Ahlbeck	427	+3	Gastgewerbe, Hotelgewerbe
56	59	riha WeserGold Getränke GmbH & Co. KG, Betriebsstätte Dodow	Dodow	419	+8	Ernährungsgewerbe
57	43	Eisengießerei Torgelow GmbH	Torgelow	416	-114	Metallindustrie
58	61	Sana-Krankenhaus Rügen GmbH	Bergen auf Rügen	400	+16	Gesundheitswesen
59	58	Piepenbrock Dienstleistungen Gruppe (K)	Neubrandenburg	395	-24	Dienstleistungen (Gebäudereinigung)
60	63	Datenverarbeitungszentrum Mecklenburg-Vorpommern GmbH	Schwerin	384	+14	EDV (Datenverarbeitung und Datenbanken)
61	69	SIV AG	Roggentin	383	+51	Dienstleistungen (für die Versorgungswirtschaft)
62	62	DB Dialog GmbH	Schwerin	374	-6	Dienstleistungen (Call-Center)
63	68	Gegenbauer Holding SE & Co. KG	Schwerin	356	+19	Dienstleistungen (Gebäude- und Sicherheitsdienste)
64	71	MEDIAN Kliniken GmbH & Co. KG (K)	Heiligendamm	349	+24	Gesundheitswesen
65	66	BAU-REIN Rostock GmbH	Rostock	345	+5	Dienstleistungen (Gebäudereinigung)
66	64	Hotel Arkona - Dr. Hutter e.K.	Ostseebad Binz	338	-16	Gastgewerbe
67	(-)	EUROIMMUN Medizinische Labordiagnostika AG in Mecklenburg-Vorpommern	Dassow	332	+125	Labordiagnostika
68	74	ALBA Nord GmbH	Schwerin	315	+13	Abfallentsorgung
69	76	ECOVIS-Gruppe (K)	Rostock-Bentwisch	310	+10	Dienstleistungen (Steuer-, Rechts-, Unternehmensberatung, Wirtschaftsprüfung)
70	89	Perry & Knorr Parchim GmbH	Parchim	305	+55	Dienstleistungen (Communication-Center)
71	70	Durtrack GmbH **d	Möllenhagen	300	-30	Herstellung von Betonzeugnissen
72	72	Sparkasse Neubrandenburg-Demmin	Neubrandenburg	299	-9	Finanzdienstleistungen
73	79	DOT GmbH (K)	Rostock	297	+7	Medizintechnik
74	73	Ostsee-Zeitung GmbH & Co. KG	Rostock	296	-9	Verlagsgewerbe
75	77	Hair-Cosmetic-Team GmbH	Schwerin	293	-5	Dienstleistungen (Friseur)
75	81	Darguner Brauerei GmbH **c	Dargun	293	+10	Ernährungsgewerbe

Rang 2013	Rang 2012	Unternehmen	Sitz	Beschäftigte 2013	Differenz ggü. 2012	Branche
77	65	Stadtwerke Stralsund GmbH (K)	Stralsund	281	-63	Energie- und Wasserversorgung, Hafenwirtschaft, TK
78	78	Stadtwerke Greifswald GmbH (K)	Greifswald	280	-15	Energie- und Wasserversorgung
78	80	Sparkasse Mecklenburg-Nordwest	Wismar	280	-5	Finanzdienstleistungen
80	(-)	DRK-Krankenhaus Mecklenburg-Strelitz gGmbH	Neustrelitz	277	+11	Gesundheitswesen
81	(-)	Kreiskrankenhaus Demmin GmbH	Demmin	275	-7	Gesundheitswesen
82	87	arcona HOTELS & RESORTS	Rostock	274	+17	Gastgewerbe, Hotellerie
83	84	Unternehmensgruppe Ferdinand Schultz Nachfolger	Rostock	272	+6	Kraftfahrzeugbranche
84	89	Enercon GmbH	Rostock	270	+20	Herstellung u. Betrieb von Windenergieanlagen
85	83	Neubrandenburger Wohnungsgesellschaft mbH	Neubrandenburg	269	-5	Grundstücks- und Wohnungswesen, Wohnungsvermietung
86	88	Flamm Aerotec GmbH & Co. KG	Schwerin	266	+10	Luftfahrtindustrie
87	86	YARA GmbH & Co. KG	Poppendorf	263	-1	Chemische Industrie
88	(-)	AKG Reha-Zentrum GmbH & Co. KG	Graal-Müritz	259	+5	Gesundheitswesen
89	92	NORD/LB Girozentrale	Schwerin	252	+5	Finanzdienstleistungen
90	85	MAPLAN GmbH	Schwerin	250	-15	Maschinenbau
91	91	Euroports Germany GmbH & Co. KG (K)	Rostock	245	-4	Frachturnschlag und Lagerei
92	(-)	ASA-Bau GmbH	Greifswald	244	+3	Tiefbau, Straßenbau
93	94	Handelshof Schwerin GmbH & Co. KG	Schwerin	240	+7	Großhandel
94	(-)	ALSTOM Grid Messwandler GmbH ^{**b}	Ludwigslust	239	+17	Elektrotechnik
95	95	data experts gmbh	Neubrandenburg	234	+4	EDV (Softwareentwicklung und -beratung)
95	93	Industrie- und Büoreinigungs-GmbH	Sassnitz	234	-8	Dienstleistungen (Gebäudereinigung)
97	(-)	Van der Valk Resort Linstow GmbH (K)	Linstow	227	-18	Ferienzentren, Erholungs- und Ferienheime
98	97	Boizenburger Fliesen GmbH	Boizenburg	220	0	Baugewerbe
98	82	Commerzbank AG	Rostock	220	-15	Finanzdienstleistungen
98	(-)	Fastphone Telemarketing GmbH ^{**a}	Pasewalk	220	+27	Dienstleistungen (Call-Center)
Summe 2013				76.853	+ 2.955	

Anmerkungen

* (K) = konsolidierte Konzern- bzw. Gruppenangabe

** Angaben für das Geschäftsjahr 2013/2014

*** Angaben für das Geschäftsjahr 2012/2013

n.v. = Angaben nicht vergleichbar

a 31. Mrz.

b 30. Apr.

c 30. Jun.

d 30. Sep.

e 30. Nov.

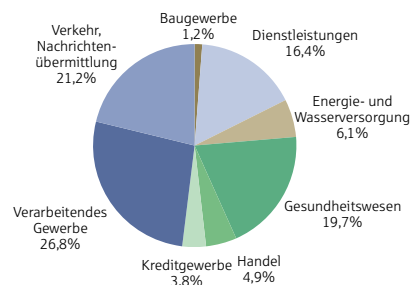
Quelle: Unternehmensangaben, Darstellung NORD/LB Regionalwirtschaft

Branchenbezogene Verteilung der Top 100

Veränderungen in der Branchenstruktur

Im Vergleich zum Vorjahr zeigt die sektorale Analyse der 100 mitarbeiterstärksten Unternehmen nur geringe Veränderungen in der Branchenstruktur. Die Ausnahme bildet der Gesundheitssektor, dessen Anteil durch die Aufnahme von drei neuen Kliniken von 13 auf nahezu 20 Prozent gewachsen ist. Damit rangiert das Gesundheitswesen, das sonst als Teil des Dienstleistungssektors ausgewiesen wird, in der Branchenerhebung an der dritten Stelle (vgl. Abb. 1). Der Vergleich mit der amtlichen Statistik des Landes Mecklenburg-Vorpommern zeigt, dass der Gesundheitssektor mit 11 in dieser Analyse vertretenden Kliniken bzw. Klinikgruppen nahezu 53 Prozent aller sozialversicherungspflichtig Beschäftigten im Bereich Krankenhäuser aufweist.

Abb. 1: Beschäftigte in 100 größten Unternehmen nach Branchen

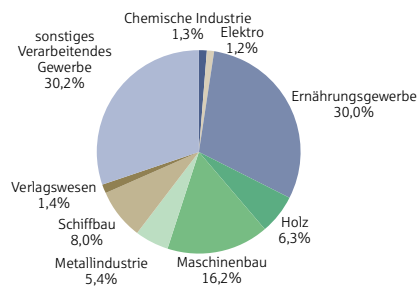


Quelle: NORD/LB Regionalwirtschaft

Verarbeitendes Gewerbe

Bedingt durch die getrennte Betrachtung von Gesundheitswesen und Dienstleistungssektor bildet das Verarbeitende Gewerbe mit 32 Unternehmen und 20.600 Beschäftigten unverändert das mitarbeiterstärkste Segment, in dem rund 27 Prozent der Mitarbeiter der 100 größten Unternehmen beschäftigt sind. Das Verarbeitende Gewerbe ist damit deutlich überrepräsentiert im Vergleich zum Anteil in der Gesamtwirtschaft Mecklenburg-Vorpommerns, der gemäß amtlicher Statistik bei ca. 12 Prozent liegt. Im Vergleich zur Gesamtwirtschaft Mecklenburg-Vorpommerns sind damit fast ein Drittel aller der in dieser Branche sozialversicherungspflichtig Beschäftigten erfasst.

Abb. 2: Industriebeschäftigte des Verarbeitenden Gewerbes



Quelle: NORD/LB Regionalwirtschaft

Ernährungsgewerbe

Innerhalb des Verarbeitenden Gewerbes ist das Ernährungsgewerbe nach wie vor das stärkste Segment. Mit zehn Einträgen verlor das Ernährungsgewerbe gegenüber dem Vorjahr eine Notierung und verzeichnete in der Folge einen Beschäftigungsrückgang von 6 Prozent. Die weiteren Segmente innerhalb des Verarbeitenden Gewerbes weisen geringfügige Veränderungen auf.

Weitere Branchen

Deutlich überrepräsentiert in der vorliegenden Erhebung ist der Sektor Verkehr und Nachrichtenübermittlung mit einem Anteil von 21 Prozent. Die sechs vertretenen Unternehmen beschäftigen gut 16.300 Mitarbeiter. Damit sind nahezu die Hälfte aller in der amtlichen Statistik abgebildeten sozialversicherungspflichtig Beschäftigten dieses Wirtschaftszweiges in Mecklenburg-Vorpommern unter den 100 größten Unternehmen zu finden. Eine wesentliche Ursache dafür liegt in der Leistung der AIDA Cruises, Deutschen Bahn und Deutschen Post DHL an der Spitze der Rangliste.

Die viertwichtigste Branche nach Anzahl der Mitarbeiter innerhalb der 100 größten Unternehmen ist der sehr heterogene Dienstleistungssektor mit Unternehmen, die u.a. aus den Bereichen Sicherheitsdienste, Touristik/Gastgewerbe, Gebäudemanagement und Wohnungswesen stammen. Mit 29 Einträgen und einem leichten Beschäftigungsrückgang auf 12.635 Mitarbeiter erreicht sie einen Beschäftigtenanteil von 16,4 Prozent. Der Mitarbeiteranteil innerhalb dieser Analyse liegt geringfügig unter dem Anteil, den die Branche in der Aufstellung aller sozialversicherungspflichtig Beschäftigten in Mecklenburg-Vorpommern erreicht.

Regionale Verteilung der Top 100

Vorbemerkungen

Die nachfolgende Karte bildet die räumliche Verteilung der Sitze der mitarbeiterstärksten Unternehmen in Mecklenburg-Vorpommern ab. In dieser Karte werden die genannten Töchter, die den gleichen Standort sowie die gleiche Branchenzugehörigkeit aufweisen wie die jeweilige Muttergesellschaft (z.B. die WEMAG AG), nicht separat verzeichnet. Weichen der Standort und/oder die Branchenzugehörigkeit des Tochterunternehmens von der des Mutterunternehmens ab, so wird die Tochter mit einem separaten Eintrag versehen. Dies ist beispielsweise für die Hydraulik Nord GmbH Parchim der Fall. Um Doppelzählungen auszuschließen, wurden in der Branchen- und Regionalanalyse die Werte der Tochterunternehmen von der Mutter herausgerechnet.

Vergleich zum Vorjahr

Im Vergleich zur vorherigen Erhebung sind hinsichtlich der regionalen Verteilung der größten Arbeitgeber Mecklenburg-Vorpommerns nur geringe Veränderungen zu verzeichnen. So erscheinen Ludwigslust und Dassow nach einer Pause wieder als Standort eines großen Unternehmens des Landes. Linstow und Neustrelitz werden erstmals im Rahmen dieser Erhebung abgebildet. Hingegen werden Hagenow und Greifswald/Insel Riems nicht mehr genannt, da sich in der diesjährigen Erhebung kein Unternehmen dieser Standorte in der Rangliste der 100 mitarbeiterstärksten Unternehmen des Landes positionieren konnte.

Wichtigste Stadtzentren

Auf die zwei kreisfreien Städte des Landes, Rostock und Schwerin, entfallen 37 Einträge und damit fast die Hälfte der Beschäftigten in dieser Analyse vertretenen Unternehmen. Rostock dominiert die Darstellung mit 20 großen Unternehmen (zwei Unternehmen weniger als im Vorjahr), die insgesamt 22.000 Personen beschäftigen. Es ist jedoch unverändert zu berücksichtigen, dass es sich in einigen Fällen nur um den Hauptsitz von Unternehmen handelt und damit nicht unbedingt alle gemeldeten Beschäftigten tatsächlich in Rostock tätig sind.

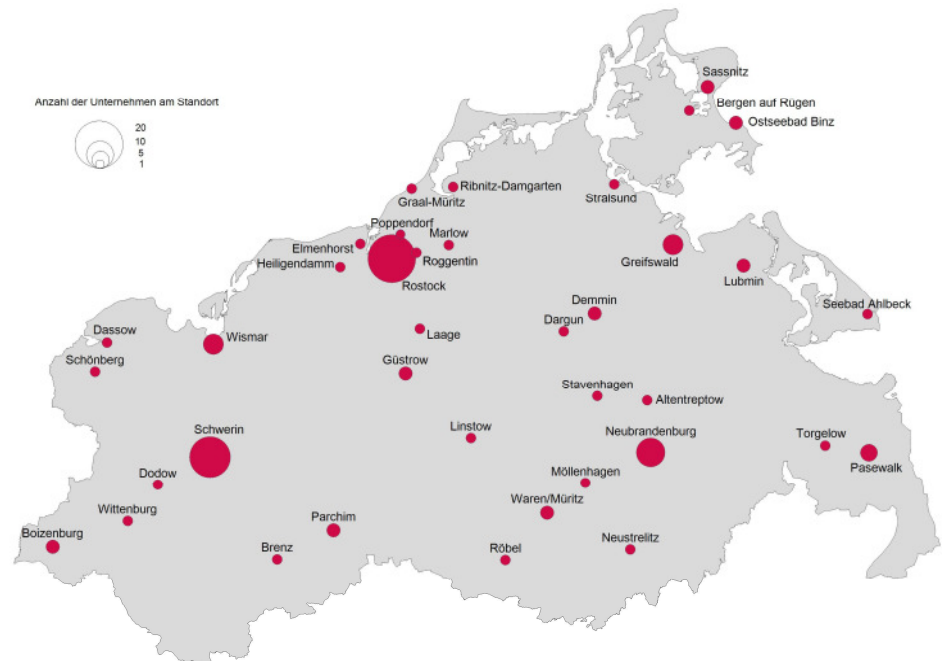
Weitere Zentren beschäftigungsstarker Unternehmen bilden die Städte Schwerin und Neubrandenburg. Die Landeshauptstadt Schwerin weist wie im Vorjahr 17 Unternehmenssitze auf, an denen insgesamt 15.330 Mitarbeiter tätig sind. Damit liegt Schwerin vor Neubrandenburg mit zehn notierten Unternehmen, in denen 8.440

Rostock
Schwerin

Mitarbeiter beschäftigt sind. Darüber hinaus zählen Greifswald mit sechs und Wis-
mar mit vier Einträgen zu den bedeutenden Standorten großer Unternehmen.

Wie in den Vorjahren ist in den beiden kreisfreien Städten des Landes das Dienst-
leistungsgewerbe mit je sieben Unternehmen stark vertreten. Mit je fünf Unter-
nehmen folgen die Bereiche Verarbeitendes Gewerbe sowie Verkehr und Nachrich-
tenübermittlung in Rostock. In Schwerin entfallen auf das Verarbeitende Gewerbe
drei Einträge.

Abb. 3: Standorte der 100 größten Unternehmen



Quelle: NORD/LB Regionalwirtschaft

Mecklenburgische Seeplatte
und weitere Landkreise

Außerhalb der Zentren bildet der Landkreis Mecklenburgische Seeplatte mit 20 Un-
ternehmen und über 16.000 Mitarbeitern einen Beschäftigungsschwerpunkt. Von
den 20 Notierungen zählen sechs zum Dienstleistungssektor, fünf zum Verarbei-
tenden Gewerbe und vier zum Gesundheitssektor. Darüber hinaus stellt der Land-
kreis Vorpommern-Greifswald mit 11 Unternehmen, in denen 6.400 Personen eine
Beschäftigung finden, ein Gebiet mit einem vergleichsweise starken Besatz großer
Unternehmen dar. Der Landkreis Rostock ist mit neun und die Landkreise Ludwigslust-
Parchim und Vorpommern-Rügen sind mit je acht Unternehmen vertreten.

Verhältnis zwischen
Ost und West

In Bezug auf die regionale Verteilung hat sich das Verhältnis zwischen Ost und
West leicht verändert. Zwar verzeichnet der östliche Landesteil (Mecklenburgische
Seeplatte, Vorpommern-Greifswald und Vorpommern-Rügen) mit 39 Notierungen
zwei Einträge mehr als der westliche Teil (kreisfreie Städte Rostock, Schwerin,
Landkreise Rostock, Nordwestmecklenburg und Ludwigslust-Parchim), der relative
Anteil beträgt jedoch nach wie vor ein Drittel der 100 größten Unternehmen des
Bundeslandes.

Die größten Unternehmen in Mecklenburg-Vorpommern – Umsatz 2013

Vorbemerkung

Die Rangliste der umsatzstärksten Unternehmen Mecklenburg-Vorpommerns für das Geschäftsjahr 2013 beinhaltet entsprechend den vorjährigen Analysen nur Unternehmen, deren Jahresumsatz die Grenze von 50 Mio. Euro überschreitet. Mit 62 Einträgen umfasst die Liste für das Geschäftsjahr 2013 eine Notierung weniger als im Vorjahr.

Nordex und Netto tauschen die Plätze

Erneut seit dem Geschäftsjahr 2008 erscheint an der Spitze der Erhebung das Rostocker Unternehmen Nordex SE, das mit einem Umsatzwachstum von 33 Prozent auf 1,43 Mrd. Euro das größte absolute Wachstum (+354 Mio. Euro) aller in diesem Jahr notierten Unternehmen berichtete. Der im Vorjahr auf Rang zwei platzierte Windenergieanlagenhersteller profitierte auch im Geschäftsjahr 2013 von der anhaltend hohen Nachfrage nach erneuerbaren Energien. Die Nordex SE verwies die Einzelhandelskette Netto ApS & Co. KG aus Stavenhagen auf Position 2, die trotz eines leichten Umsatzwachstums auf ca. 1,2 Mrd. Euro ihre Rangposition der Vorjahre nicht verteidigen konnte.

WEMAG auf Platz 3

Mit deutlichem Abstand zum Spitzenduo folgt der Energiekonzern WEMAG AG (Position 3) aus Schwerin, der im Geschäftsjahr 2013 seinen Umsatz um 2 Prozent steigerte und die Position der Vorjahre hielt.

Veränderungen in den Top 10

Die im Vorjahr auf Platz 4 gelistete Fährreederei Scandferries Holding GmbH stellte für das Geschäftsjahr 2013 keine Angaben zur Verfügung und räumte ihre Position für den Getreide- und Futtermittelgroßhändler AMV Agrarhandel Mecklenburg-Vorpommern. Vom Wegfall der Scandferries profitierte das Chemieunternehmen YARA GmbH & Co. KG (Position 5) aus Poppendorf, das mit einem Umsatzwachstum von 5 Prozent um zwei Positionen aufsteigen konnte. Auf Position 6 folgt die Ostsee Mineralöl-Bunker GmbH aus Rostock, die trotz eines Umsatzrückgangs ihre Vorjahresposition hielt. Den Platz 7 belegt die Egger Holzwerkstoffe GmbH & Co. KG aus Wismar, die sich mit einem leichten Umsatzwachstum um eine Position verbesserte. Der Top 10 Aufsteiger des Jahres ist der Biodieselhersteller Power Oil GmbH (Position 8) aus Rostock, der sich infolge eines kräftigen Umsatzwachstums um ca. 17 Prozent um drei Ränge verbesserte. Das Metallindustrieunternehmen Webasto Neubrandenburg GmbH (Position 9) und die Universitätsmedizin Rostock (Position 10) verzeichneten Umsatzzuwächse und rückten um einen Rang nach oben.

Gesamtumsatz Top 10 Top 62

Während bei den Top 10 Unternehmen der Gesamtumsatz geringfügig um 1 Prozent wuchs, stieg die Anzahl der Beschäftigten um über 8 Prozentpunkte. Vergleicht man die 62 in diesem Jahr gelisteten Unternehmen mit 63 Unternehmen des Vorjahres, so stellt man fest, dass deren Umsatz trotz eines fehlenden Unternehmens um rund 2 Prozent gestiegen ist.

Neueinsteiger Top 62

Insgesamt sieben Unternehmen konnten sich in der diesjährigen Erhebung neu in der Rangliste positionieren. Der höchste Neueinsteiger ist die Deutsches Milchkontor eG (Position 11), die in diesem Jahr die konsolidierten Angaben für ihre Aktivitäten in Mecklenburg-Vorpommern zur Verfügung stellte. Erstmals in dieser Erhebung beteiligten sich folgende drei Unternehmen: die Niederlassung des Mineralölunternehmens Wilhelm Hoyer AG (Position 14) aus Neustadt-Glewe, das Chemieunternehmen Jackon GmbH (Position 41) aus Wismar und einer der weltweit führenden Hersteller von Schiffspropellern die Mecklenburger Metallguss GmbH (Position 52) aus Waren/Müritz. Neu in der Liste sind das bereits erwähnte Dietrich-Bonhoeffer-Klinikum (Position 25) aus Neubrandenburg und ein Unternehmen der Kunststoffin-

Nicht vertretende Unternehmen

dustrie, die Schoeller Alibert GmbH² (Position 58) aus Schwerin, die durch die Verschmelzung der Schoeller Arca Systems GmbH und der Linpac Alibert GmbH entstanden ist. Durch Umsatzwachstum konnte sich die Datenverarbeitungszentrum Mecklenburg-Vorpommern GmbH (Position 62) in die Liste der umsatzstärksten Unternehmen einreihen.

In diesem Jahr konnten sieben Unternehmen, die im Vorjahr in der Umsatz-Rangliste vertreten waren, nicht wieder in die Analyse miteinbezogen werden. Die Fährreederei Scandferries Holding GmbH wurde bereits erwähnt. Keine Umsatzzahlen für das Geschäftsjahr 2013 lieferten die De Mäkelbörger Backwaren GmbH aus Neubrandenburg, die RIEMSER Pharma GmbH³ aus Greifswald/Insel Riems, die Mecklenburgische Brauerei Lübz GmbH, die team baucenter GmbH & Co. KG aus Waren/Müritz und die insolvente Centrosolar Sonnenstromfabrik Wismar GmbH. Infolge eines Umsatzrückgangs ist das Bauunternehmen Durtrack GmbH aus Möllenhagen nicht mehr in der Liste der umsatzstärksten Unternehmen vertreten.

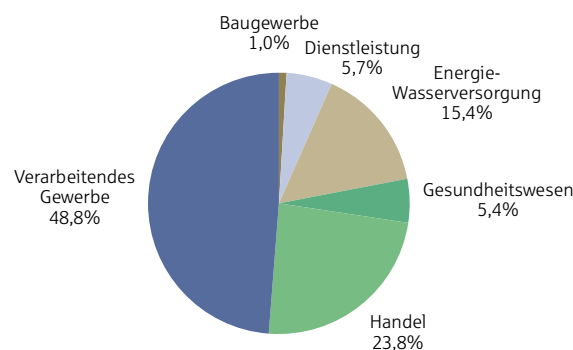
Unternehmen mit signifikantem Aufstieg

Einigen Unternehmen, die bereits im Vorjahr notiert waren, gelang im Geschäftsjahr 2013 ein signifikanter Aufstieg ihrer Notierung: das Elektroindustriunternehmen die Lear Corporation GmbH (Position 50) aus Wismar und die Hanse Yachts AG (Position 42) aus Greifswald erzielten Rangverbesserungen um acht bzw. fünf Positionen. Die bereits erwähnte Power Oil Rostock GmbH (Position 8), die Stadtwerke Greifswald GmbH (Position 38) und die Sweet Tec GmbH (Position 52) aus Boizenburg stiegen gegenüber dem Vorjahr um vier Plätze auf.

Prognose 2014

Im Hinblick auf die Frage nach einer Umsatzprognose für das aktuelle Geschäftsjahr 2014 zeigt sich, dass insgesamt 46 Unternehmen ein durchschnittliches Umsatzwachstum von 3,7 Prozent gegenüber dem Geschäftsjahr 2013 erwarten. Gleichzeitig wird mit einem Beschäftigungszuwachs von 1,3 Prozent gerechnet.

Abb. 4: Umsatzverteilung nach Branchen



Quelle: NORD/LB Regionalwirtschaft

Branchenverteilung innerhalb des Verarbeitenden Gewerbes

Deutlich stärker als in der Analyse der größten Arbeitgeber dominiert das Verarbeitende Gewerbe die Umsatzrangliste. 30 der 62 notierten Unternehmen vereinen rund 50 Prozent der Umsatzsumme aller Unternehmen auf sich. Innerhalb des Verarbeitenden Gewerbes tragen 13 gelistete Unternehmen aus dem Ernährungsgewerbe zu einem Drittel der Umsatzsumme dieses Sektors bei.

² vormalig Schoeller Arca Systems GmbH

³ vormalig RIEMSER Arzneimittel AG

Weitere Wirtschaftszweige

Eine ebenfalls besondere Stellung innerhalb dieser Analyse weisen die 10 verzeichneten Handelsunternehmen mit einem Umsatzanteil von 24 Prozent auf. Darüber hinaus verfügt der Bereich Energie- und Wasserversorgung mit über 15 Prozent über einen beachtlichen Umsatzanteil.

Regionale Verteilung

In Bezug auf die regionale Verteilung ergaben sich keine wesentlichen Veränderungen: Knapp 40 Prozent der Unternehmen haben in den östlichen Landkreisen ihren Sitz, die übrigen gut 60 Prozent der Firmen sind in den westlichen Landkreisen angesiedelt. Mehr als die Hälfte aller gelisteten Unternehmen sind in den kreisfreien Städten verortet. Eine besondere Bedeutung kommt Rostock mit 12 Notierungen zu. Insgesamt nahm die Bedeutung der östlichen Landkreise in geringem Umfang ab.

Nicht berücksichtigte Unternehmen

Nicht in die Aufstellung der umsatzstärksten Unternehmen integriert sind Unternehmen des Finanzsektors (Kreditinstitute, Versicherungen). Für diese Unternehmen stellt der Umsatz keine geeignete Kenngröße dar und wird daher nicht ausgewiesen. Daneben sind für zahlreiche Unternehmen keine landesbezogenen Umsatzzahlen verfügbar oder im Rahmen der Erhebung zur Verfügung gestellt worden. Daher sind einige bedeutsame Unternehmen des Landes nicht in der Erhebung vertreten. So steht beispielsweise die E.DIS AG nicht in der Aufstellung, da in die Rangliste lediglich Unternehmen aufgenommen werden, deren Umsätze möglichst eindeutig dem Land zuzuordnen sind. Eine für das Land Mecklenburg-Vorpommern zuzuordnende Umsatzhöhe hätte voraussichtlich eine Spitzenposition für das Unternehmen bedeutet.

Am Beispiel der Rostocker Versorgungs- und Verkehrsholding GmbH (RVV) wird das Prinzip deutlich, nur operativ aktive Unternehmen in die Erhebung aufzunehmen. Die nicht-operative Holding hätte mit ihrem Umsatz einen führenden Platz eingenommen. Ebenso wie in den Vorjahren und in der Beschäftigtenliste wurde die RVV nicht ausgewiesen. Jedoch ist eine Tochtergesellschaft, die Stadtwerke Rostock AG (Position 16), in der Liste der umsatzstärksten Unternehmen vertreten.

Meistens rechtlich selbständige Einheiten

Bei den gelisteten Unternehmen handelt es sich mit wenigen Ausnahmen um Betriebe, die mit rechtlich selbständigen Einheiten im Land agieren, auch wenn in 60 Prozent der Nennungen die jeweilige Unternehmenszentrale außerhalb des Bundeslandes angesiedelt ist. Somit handelt es sich bei der Erhebung in großem Ausmaß um Tochtergesellschaften oder Niederlassungen von Unternehmen.

Vergleich Beschäftigtenliste vs. Umsatzliste

Offensichtliche Unterschiede in Zusammensetzung und/oder Position einzelner Unternehmen, die bei dem Vergleich der Liste der größten Arbeitgeber mit der der umsatzstärksten Unternehmen Mecklenburg-Vorpommerns auftreten, sind auf verschiedene Gründe zurückzuführen. Zum einen sind z.B. Branchen der Energieerzeugung und des Schiffbaus besonders kapitalintensiv. Mit einer vergleichsweise geringen Beschäftigtenzahl werden ebenso wie z.B. im Handel und im Logistikbereich relativ hohe Umsätze generiert. Auch in Branchen mit einem hohen Vorleistungsanteil wie Teilen des Ernährungsgewerbes ist der Umsatz je Beschäftigten relativ hoch. Diese Unternehmen rangieren in der Umsatzliste daher tendenziell weiter vorn als in der Beschäftigtenliste. Zum anderen sind Unternehmen aus Branchen wie dem Baugewerbe und dem Dienstleistungssektor vertreten, deren Umsatz je Beschäftigten relativ gering ist und die durch ihre Personalintensität nur in der Beschäftigtenliste Erwähnung finden oder dort sogar vorderste Plätze einnehmen.

Die 62 größten Unternehmen in Mecklenburg-Vorpommern – Umsatz 2013

Rang 2013	Rang 2012	Unternehmen	Sitz	Umsatz 2013 (in Mio. Euro)	Differenz ggü. 2012	Branche
1	2	Nordex SE (K)	Rostock	1.429,0	+354,0	Herstellung u. Entwicklung von Windenergieanlagen
2	1	Netto ApS & Co. KG	Stavenhagen	1.191,0	+4,6	Einzelhandel
3	3	WEMAG AG (K)	Schwerin	698,9	+12,6	Energieversorgung
		WEMAG AG	Schwerin	405,7	-47,6	Energieversorgung
4	5	AMV Agrarhandel Mecklenburg-Vorpommern GmbH	Rostock	491,7	-12,6	Handel mit Getreide und Ölsaaten
5	7	YARA GmbH & Co. KG	Poppendorf	429,9	+20,4	Chemische Industrie
6	6	Ostsee Mineralöl-Bunker GmbH	Rostock	397,0	-49,0	Mineralölgroßhandel
7	8	Egger Holzwerkstoffe Wismar GmbH & Co. KG **a	Wismar	364,0	+4,0	Holzwerkstoffe
8	12	Power Oil Rostock GmbH	Rostock	345,5	+49,2	Ernährungsgewerbe
9	10	Webasto Neubrandenburg GmbH	Neubrandenburg	327,0	+3,0	Metallindustrie, Automobilzulieferer
10	11	Universitätsmedizin Rostock	Rostock	324,7	+13,6	Gesundheitswesen
11	(-)	Deutsches Milchkontor eG (K)	Altentreptow	309,5	+42,9	Ernährungsgewerbe
		DMK Deutsches Milchkontor GmbH	Altentreptow	187,9	+32,2	Ernährungsgewerbe
		wheyco GmbH	Altentreptow	82,6	+7,8	Ernährungsgewerbe
12	9	Energiewerke Nord GmbH (K)	Lubmin	300,3	-34,9	Stilllegung, Abbau und Entsorgung von Kraftwerksanlagen
13	13	Liebherr-MCCtec Rostock GmbH	Rostock	285,7	-1,1	Maritime Krantechnik
14	(-)	Wilhelm Hoyer KG	Neustadt-Glewe	256,3	+5,6	Mineralölhandel
15	14	coop eG	Güstrow	245,1	-2,1	Einzelhandel
16	15	Stadtwerke Rostock AG	Rostock	241,6	+8,3	Energieversorgung
17	17	Stadtwerke Schwerin GmbH (K)	Schwerin	213,2	+8,6	Energie- und Wasserversorgung
		Energieversorgung Schwerin GmbH & Co. Erzeugung KG	Schwerin	76,4	-3,0	Energie- und Wasserversorgung
18	19	Ostsee-Molkerei Wismar GmbH	Wismar	213,0	+11,4	Ernährungsgewerbe
19	16	Hydraulik Nord GmbH Parchim (K)	Parchim	211,5	-14,8	Maschinenbau, Elektronik, Industrieservice, Bauservice
		ml&s manufacturing, logistics and services GmbH & Co. KG	Greifswald	83,2	-11,5	Elektroindustrie
20	20	Ilim Nordic Timber GmbH & Co. KG	Wismar	210,0	+19,8	Holzverarbeitung
21	17	WIRO Wohnen in Rostock GmbH (K)	Rostock	207,8	+5,2	Grundstücks- und Wohnungswesen
22	21	TRW Airbag Systems GmbH	Laage	206,2	+22,8	Automobilzulieferer
23	25	Neubrandenburger Stadtwerke GmbH (K)	Neubrandenburg	169,8	+15,7	Energie- und Wasserversorgung
24	22	Teterower Fleisch GmbH	Teterow	164,5	-6,9	Ernährungsgewerbe
25	(-)	Dietrich-Bonhoeffer-Klinikum gGmbH	Neubrandenburg	158,9	+3,1	Gesundheitswesen
26	26	Suiker Unie GmbH & Co. KG	Anklam	150,9	-0,7	Ernährungsgewerbe
27	27	Braun Gruppe (K)	Greifswald	150,0	0,0	Mischkonzern (Pharma, Food, Textil)
28	28	Rügen Fisch Gruppe (K)	Sassnitz	147,1	+9,6	Ernährungsgewerbe
29	30	Darguner Brauerei GmbH **a	Dargun	129,4	+11,4	Ernährungsgewerbe
30	29	AGRO BALTIC GmbH Agrarbedarf - Befrachtung - Spedition	Rostock	125,0	+1,0	Agrarbedarf
30	32	Stadtwerke Stralsund GmbH (K)	Stralsund	125,0	+9,0	Energie- und Wasserversorgung, Hafenwirtschaft, TK
32	23	Franziska Stolle GmbH Brenz	Brenz	120,0	-47,0	Ernährungsgewerbe
33	33	MediClin Mecklenburg-Vorpommern (K)	Waren/Müritz	115,7	+3,3	Gesundheitswesen

Rang 2013	Rang 2012	Unternehmen	Sitz	Umsatz 2013 (in Mio. Euro)	Differenz ggü. 2012	Branche
34	36	Lotto und Toto Mecklenburg-Vorpommern	Rostock	112,4	+11,0	Lotterieunternehmen
35	31	riha WeserGold Getränke GmbH & Co. KG, Betriebsstätte Dodow	Dodow	112,1	-5,2	Ernährungsgewerbe
36	38	Trolli GmbH	Boizenburg	99,0	+4,0	Ernährungsgewerbe
37	35	Erzeugerorganisation für Obst und Gemüse Mecklenburger Ernte GmbH	Wittenburg	95,5	-12,5	Agrarhandel
38	42	Stadtwerke Greifswald GmbH (K)	Greifswald	94,5	+10,5	Energie- und Wasserversorgung
39	40	optimal media GmbH ***c	Röbel	92,5	+3,7	Dienstleistungen (Medienindustrie)
40	41	SWS Energie GmbH	Stralsund	92,0	+4,1	Energieversorgung
41	(-)	Jackon GmbH	Wismar	89,1	+8,9	Chemische Industrie
42	47	Hanse Yachts AG ***b	Greifswald	78,0	+9,7	Schiffbau
43	43	KMG Kliniken plc (K)	Güstrow	77,6	+1,4	Gesundheitswesen
44	44	Hermann Stitz & Co. ROSTOCK KG	Kavelstorf	77,0	+2,0	Fachgroßhandel für Haustechnik
45	45	Palmborg Büroeinrichtungen + Service GmbH	Schönberg	72,9	+0,1	Herstellung u. Vertrieb von Möbeln
46	39	Telegate AG	Neubrandenburg	72,5	-20,2	Dienstleistungen (Call-Center)
47	46	Eisengießerei Torgelow GmbH	Torgelow	68,5	-2,7	Metallindustrie
48	50	Handelshof Schwerin GmbH & Co. KG	Schwerin	68,0	+1,4	Großhandel
49	51	Neubrandenburger Wohnungsgesellschaft mbH	Neubrandenburg	65,1	+1,9	Grundstücks- und Wohnungswesen, Wohnungsvermietung
50	49	ScanHaus Marlow GmbH (K)	Marlow	65,0	-2,0	Baugewerbe
50	58	Lear Corporation GmbH	Wismar	65,0	+8,6	Elektroindustrie/Zulieferer für die Automobil-/Hausgeräteindustrie
52	51	Unser Heimatbäcker GmbH	Pasewalk	64,2	+1,0	Ernährungsgewerbe
52	(-)	Mecklenburger Metallguss GmbH	Waren/Müritz	64,2	-26,2	Metallindustrie (Schiffbau)
52	56	Sweet Tec GmbH	Boizenburg	64,2	+7,1	Ernährungsgewerbe
55	54	LFW - Ludwigsluster Fleisch- und Wurstspezialitäten GmbH & Co. KG	Ludwigslust	62,4	+2,3	Ernährungsgewerbe
56	59	WGS Wohnungsgesellschaft Schwerin mbH	Schwerin	57,7	+1,5	Wohnungswesen
57	55	Unternehmensgruppe Ferdinand Schultz Nachfolger	Rostock	57,4	+0,3	Kraftfahrzeugbranche
58	(-)	Schoeller Alibert GmbH ⁴	Schwerin	56,8	+10,6	Herstellung von Kunststoffverpackungen
59	60	Autohaus Boris Becker GmbH & Co. KG	Stralsund	55,5	0,0	Kfz-Handel und -reparatur
59	61	Ostsee-Zeitung GmbH & Co. KG	Rostock	55,5	+0,1	Verlagsgewerbe
61	57	HTG Hoch- und Tiefbau Gadebusch GmbH	Gadebusch	55,0	-2,0	Baugewerbe
62	(-)	Datenverarbeitungszentrum Mecklenburg-Vorpommern GmbH	Schwerin	50,4	+1,3	EDV (Datenverarbeitung und Datenbanken)
Summe 2013				12.544,7		

Anmerkungen

* (K) = konsolidierte Konzern- bzw. Gruppenangabe

a 30. Apr.

** Angaben für das Geschäftsjahr 2013/2014

b 30. Jun.

*** Angaben für das Geschäftsjahr 2012/2013

c 30. Sep.

Quelle: Unternehmensangaben, Darstellung NORD/LB Regionalwirtschaft

⁴ vormalis Schoeller Arca Systems GmbH

Ansprechpartner in der NORD/LB

Sector & Regional Research

Torsten Windels	+49 (511) 361-2008	Leitung Research / Volkswirtschaft	torsten.windels@nordlb.de
Dr. Martina Noß	+49 (511) 361-8701	Leitung Sector & Regional Research / Luftfahrt	martina.noss@nordlb.de
Dr. Eberhard Brezski	+49 (511) 361-2972	Regionalwirtschaft	eberhard.brezski@nordlb.de
Natalja Kenkel	+49 (511) 361-9315	Regionalwirtschaft	natalja.kenkel@nordlb.de
Claudia Drangmeister	+49 (511) 361-6564	Immobilien	claudia.drangmeister@nordlb.de
Karin Meibeyer	+49 (511) 361-2537	Erneuerbare Energien	karin.meibeyer@nordlb.de
Thomas Wybierek	+49 (511) 361-2337	Schifffahrt	thomas.wybierek@nordlb.de
Dennis Dasselaar	+49 (511) 361-6845	Schifffahrt	dennis.dasselaar@nordlb.de
Martin Kerl	+49 (511) 361-8449	Grafik / Design	martin.kerl@nordlb.de

Wichtige Hinweise

Die vorstehende Studie ist erstellt worden von der NORDDEUTSCHEN LANDESBANK GIROZENTRALE („NORD/LB“). Die für die NORD/LB zuständigen Aufsichtsbehörden sind die Europäische Zentralbank, Kaiserstr. 29, D-60311 Frankfurt am Main, und die Bundesanstalt für Finanzdienstleistungsaufsicht, Graurheindorfer Str. 108, D-53117 Bonn und Marie-Curie-Str. 24-28, D-60439 Frankfurt am Main. Diese Studie und die hierin enthaltenen Informationen wurden ausschließlich zu Informationszwecken erstellt und werden ausschließlich zu Informationszwecken bereitgestellt. Es ist nicht beabsichtigt, dass die Studie einen Anreiz für Investitionstätigkeiten darstellt. Sie wird für die persönliche Information des Empfängers mit dem ausdrücklichen, durch den Empfänger anerkannten Verständnis bereitgestellt, dass sie kein direktes oder indirektes Angebot, keine Empfehlung, keine Aufforderung zum Kauf, Halten oder Verkauf sowie keine Aufforderung zur Zeichnung oder zum Erwerb von Wertpapieren oder anderen Finanzinstrumenten und keine Maßnahme, durch die Finanzinstrumente angeboten oder verkauft werden könnten, darstellt. Alle hierin enthaltenen tatsächlichen Angaben, Informationen und getroffenen Aussagen sind Quellen entnommen, die von uns für zuverlässig erachtet wurden. Da insoweit allerdings keine neutrale Überprüfung dieser Quellen vorgenommen wird, können wir keine Gewähr oder Verantwortung für die Richtigkeit und Vollständigkeit der hierin enthaltenen Informationen übernehmen. Die aufgrund dieser Quellen in der vorstehenden Studie geäußerten Meinungen und Prognosen stellen unverbindliche Werturteile unserer Analysten dar. Veränderungen der Prämissen können einen erheblichen Einfluss auf die dargestellten Entwicklungen haben. Weder die NORD/LB, noch ihre die Organe oder Mitarbeiter können für die Richtigkeit, Angemessenheit und Vollständigkeit der Informationen oder für einen Renditeverlust, indirekte Schäden, Folge- oder sonstige Schäden, die Personen entstehen, die auf die Informationen, Aussagen oder Meinungen in dieser Studie vertrauen (unabhängig davon, ob diese Verluste durch Fahrlässigkeit dieser Personen oder auf andere Weise entstanden sind), die Gewähr, Verantwortung oder Haftung übernehmen. Die vorstehenden Angaben beziehen sich ausschließlich auf den Zeitpunkt der Erstellung dieser Unterlagen und können sich jederzeit ändern, ohne dass dies notwendig angekündigt oder publiziert wird. Eine Garantie für die fortgeltende Richtigkeit der Angaben wird nicht gegeben. Diese Studie stellt keine Anlage-, Rechts-, Bilanzierungs- oder Steuerberatung sowie keine Zusicherung dar, dass ein Investment oder eine Strategie für die individuellen Verhältnisse des Empfängers geeignet oder angemessen ist, und kein Teil dieser Studie stellt eine persönliche Empfehlung an einen Empfänger der Studie dar. Jeder Empfänger sollte, bevor er eine Anlageentscheidung trifft, im Hinblick auf die Angemessenheit von Investitionen in Finanzinstrumente oder Anlagestrategien, die Gegenstand dieser Studie sind, sowie für weitere und aktuellere Informationen im Hinblick auf bestimmte Anlagemöglichkeiten sowie für eine individuelle Anlageberatung einen unabhängigen Anlageberater konsultieren. Die Weitergabe dieser Studie an Dritte sowie die Erstellung von Kopien, ein Nachdruck oder sonstige Reproduktion des Inhalts oder von Teilen dieser Studie ist nur mit unserer vorherigen schriftlichen Genehmigung zulässig.

Redaktionsschluss: 11.Dezember 2014