

Die 100 größten Unternehmen in Mecklenburg-Vorpommern

- ◆ Die 100 größten Unternehmen in Mecklenburg-Vorpommern – Beschäftigte 2015 3
- ◆ Branchenbezogene Verteilung der 100 größten Unternehmen 8
- ◆ Regionale Verteilung der 100 größten Unternehmen 10
- ◆ Die größten Unternehmen in Mecklenburg-Vorpommern – Umsatz 2015 12



Rangliste der größten Unternehmen in Mecklenburg-Vorpommern

Für jedes Geschäftsjahr legt die NORD/LB eine aktuelle Rangliste vor, mit der die wirtschaftliche Leistungsfähigkeit sowie arbeitsmarktpolitische Bedeutung der Unternehmen in Mecklenburg-Vorpommern anhand ausgewählter Kennziffern gemessen werden. Ermöglicht wird die Veröffentlichung durch die Bereitschaft von Unternehmen, Angaben zur Verfügung zu stellen. Jedes Jahr gelingt es, weitere Unternehmen zu identifizieren und neu in die Erhebung aufzunehmen.

Beschäftigungs- und Umsatzranglisten

Gebildet werden jeweils eine Beschäftigungs- und eine Umsatzrangliste. In der Umsatzliste werden Unternehmen dargestellt, deren Umsatzhöhe 50 Mio. Euro übersteigt. Sie umfasst in diesem Jahr 67 Unternehmen. Die Beschäftigtenrangliste zeigt wie im Vorjahr die 100 größten am Markt tätigen Unternehmen.

Berücksichtigte Unternehmen

Die in den Ranglisten aufgeführten Unternehmen haben entweder ihren Hauptsitz in Mecklenburg-Vorpommern oder sind in der Lage, Daten für ihre Aktivitäten in Mecklenburg-Vorpommern anzugeben. Generell gilt für die Unternehmen mit Hauptsitz in Mecklenburg-Vorpommern das Prinzip, nur Daten aus diesem Bundesland zu berücksichtigen. Allerdings wird dieses Prinzip möglicherweise nicht in jedem Fall durchgehalten. Bei den Reedereibetrieben wurden z.B. auch Beschäftigten gezählt, die auf Schiffen der Gesellschaften tätig sind.

Bei Mehrbetriebsunternehmen wurde der Ort der Zentrale in Mecklenburg-Vorpommern als Sitz für die räumliche Lokalisierung genommen, die Beschäftigtenzahl gilt aber in der Regel für das Land insgesamt. Um Doppelzählungen zu vermeiden, werden Tochtergesellschaften ohne Rang direkt unter den Muttergesellschaften eingeordnet.

Natalja Kenkel
 +49 511 361 9315
 natalja.kenkel@nordlb.de

Betriebe bzw. Tochtergesellschaften oder Niederlassungen von Unternehmen, die ihren Hauptsitz außerhalb des Bundeslandes haben, können bei der Beschäftigtenliste eher berücksichtigt werden als bei der Umsatzliste. Ursäch-

lich dafür ist, dass eine Eingrenzung auf die für Mecklenburg-Vorpommern bezogenen wirtschaftlichen Aktivitäten eines Unternehmens bezüglich der Mitarbeiter einfacher ist als beim Umsatz.

Mitarbeiterangaben

Die Beschäftigtenzahlen beruhen auf Angaben der befragten Unternehmen und geben in der Regel den Durchschnitt des Geschäftsjahres 2015 wieder. Die Unternehmen wurden bei der Befragung gebeten, die Mitarbeiterzahlen in Vollzeitbeschäftigte umzurechnen, um die Vergleichbarkeit infolge der unterschiedlich hohen Teilzeitquoten in einzelnen Branchen (z. B. Gebäudereinigung, Einzelhandel) zu gewährleisten.

Umsatzangaben

Auch die Umsatzangaben beziehen sich auf das Geschäftsjahr 2015. In der Umsatzrangliste sind keine Kreditinstitute oder Versicherungsunternehmen enthalten, da diese keinen Umsatz im engeren Sinne generieren.

Nicht berücksichtigte Unternehmen

Eine Reihe bundesweit agierender Unternehmen, deren Unternehmenssitz außerhalb Mecklenburg-Vorpommerns liegt, die aber auch im Land selbst Niederlassungen oder Filialen betreiben, konnte nicht berücksichtigt werden, da sie keine landesbezogenen Angaben zur Verfügung stellen konnten. Dies gilt z.B. für einige private Geschäftsbanken und Einzelhandelsketten. Dennoch sind diese Betriebe z.B. für die Beschäftigung im Land von beachtlicher Bedeutung. Nicht berücksichtigt wurden zudem gemeinnützige Organisationen, Beschäftigungs- und Sanierungsgesellschaften sowie ähnliche öffentliche Einrichtungen, auch wenn sie in der Rechtsform eines Unternehmens geführt werden. Viele dieser Institutionen würden sich an vorderer Stelle in den Erhebungen platzieren können.

Nicht in die Listen der größten Unternehmen aufgenommen werden auch selbst nicht operativ tätige Holdinggesellschaften, wie z.B. die Rostocker Versorgungs- und Verkehrs Holding (RVV). Die RVV nähme eine vordere Position ein, würde sie aufgeführt werden. Wir haben uns jedoch auch in diesem Jahr dafür entschieden, die RVV-Tochtergesellschaften (die RSAG Rostocker Straßenbahn AG und die Stadtwerke Rostock) einzeln auszuweisen.

Hinweise

Die Veränderungen im Vergleich mit der Rangliste der größten Unternehmen des Vorjahres belegen nicht zuletzt eine verbesserte Datengrundlage. Dennoch können wir die Vollständigkeit der Listen sowie die Richtigkeit der Zahlen nicht garantieren, da die Angaben freiwillig sind. Hinweise zu Ergänzungen für die Veröffentlichung im nächsten Jahr nehmen wir jederzeit gern entgegen.

Danksagung

Die Erstellung der vorliegenden Rangliste wäre ohne Hilfe der genannten sowie weiterer befragter Unternehmen nicht möglich gewesen. Wir danken diesen Unternehmen für ihre Bereitschaft, uns Unternehmensdaten zur Verfügung zu stellen. Auch im nächsten Jahr werden wir für das Geschäftsjahr 2016 eine entsprechende Analyse und Veröffentlichung vornehmen.

Die 100 größten Unternehmen in Mecklenburg-Vorpommern – Beschäftigte 2015

AIDA Cruises auf Platz 1

Unverändert steht an der Spitze der Rangliste der größten Arbeitgeber in Mecklenburg-Vorpommern die AIDA Cruises. Die Rostocker Kreuzfahrtreederei setzte die positive Beschäftigungsentwicklung des letzten Jahrzehnts fort und steigerte die Zahl ihrer Mitarbeiter um 20 Prozent (plus 1.400 Mitarbeiter) auf 8.300 Personen.

Veränderungen in den Top 10

Gleich drei Unternehmen der Gesundheitsbranche belegen die nächsten drei Plätze. Wie im Vorjahr befindet sich auf Position 2 die HELIOS Kliniken Gruppe mit einer ungefähr gleich gebliebenen Mitarbeiterzahl. Der HELIOS Gruppe folgt die Universitätsmedizin Greifswald (Position 3), die in diesem Jahr nach einer mehrjährigen Pause ihre Angaben wieder zur Verfügung stellte und damit die Universitätsmedizin Rostock (Position 4) um einen Platz verdrängte. Durch einen leichten Beschäftigtenrückgang von 4 Prozent und den Einzug der Unimedizin Greifswald in die Top 10 musste die Deutsche Bahn AG (Position 5) einen Abstieg um zwei Plätze hinnehmen. Die auf Platz 6 und 7 notierten Unternehmen – die Deutsche Post DHL und der Windenergiehersteller Nordex SE – rutschten wegen der Unimedizin Greifswald um jeweils eine Position nach unten. Neu in den Top 10 erscheint der Rostocker Mischkonzern Deutsche Seereederei (Position 8), der in diesem Jahr wieder nach einer langen Pause die Beschäftigtenzahlen zur Verfügung gestellt hat. Durch den Einzug von zwei neuen Unternehmen in die Top 10 sind das Dietrich-Bonhoeffer-Klinikum (Position 9) aus Neubrandenburg und die Hydraulik Nord GmbH (Position 10) aus Parchim um jeweils zwei Plätze abgestiegen, trotz einer leicht gestiegenen Mitarbeiterzahlen.

Beschäftigtenzahl der 100 Größten

Bei den 100 größten Unternehmen Mecklenburg-Vorpommerns waren im Geschäftsjahr 2015 rund 90.000 Mitarbeiter beschäftigt, die ca. 16,5 Prozent aller sozialversicherungspflichtig Beschäftigten in Mecklenburg-Vorpommern repräsentieren. Dies stellt im Vergleich zum Vorjahr ein Wachstum von 14 Prozent dar. Mit 19 der gelisteten Unternehmen meldete drei Unternehmen mehr als im Vorjahr eine Mitarbeiterzahl von über 1.000 Beschäftigten.

Vergleich mit Unternehmen des Vorjahres

Sowohl in der diesjährigen als auch in der letzten Erhebung waren 87 der 100 gelisteten Unternehmen vertreten. Diese Unternehmen verzeichneten ein Mitarbeiterwachstum von über 3 Prozent, der Umsatz stieg um über 8 Prozent.

Neueinsteiger

Insgesamt 13 Unternehmen konnten sich neu in die Liste der beschäftigungsstärksten Unternehmen positionieren. Der höchsten Neueinsteiger sind die bereits erwähnte Universitätsmedizin Greifswald (Position 3) und die Deutsche Seereederei (Position 8). Weitere sechs Unternehmen haben in diesem Jahr zum ersten Mal ihre Angaben zur Verfügung gestellt: der Call-Center-Dienstleister arvato CRM Solutions (Position 11) aus Rostock, die Weber Maschinenbau GmbH (Position 60) aus Neubrandenburg, das Fleischwerk EDEKA Nord (Position 68) aus Lütow-Valluhn, die BDH-Klinik (Position 82) aus Greifswald, die Verkehrsgesellschaft Ludwiglust-Parchim mbH (Position 98) und noch ein Call-Center aus Rostock, die Avedo GmbH (Position 99). Durch eine Wiederteilnahme an der Erhebung sind folgende vier Unternehmen in die Top 10 eingestiegen: die Deutsche Telekom AG (Position 17), der Betreiber von Reha-Kliniken MEDIGREIF Unternehmensgruppe (Position 56) aus

Greifswald, die Hauptgenossenschaft Nord AG (Position 79) aus Neubrandenburg und die Peene-Werft (Position 88) aus Wolgast. Zudem gelang es der Mecklenburger Metallguss GmbH (Position 100) aus Waren/Müritz durch Mitarbeiterwachstum in die Liste der 100 Top-Arbeitgeber einzusteigen.

Größte Rangveränderungen Einige der bereits im Vorjahr gelisteten Unternehmen verzeichneten jeweils ein deutliches Beschäftigungswachstum, die zu einer erheblichen Positionsverbesserung führten. So stieg der Süßwarenhersteller Sweet Tec GmbH (Position 71) aus Boizenburg um 29 Positionen auf. Die FLAMMAEROTEC GmbH & Co. KG (Position 69), ein Unternehmen der Luftfahrtindustrie aus Schwerin, verbesserte sich um 15 Ränge.

Große prozentuelle Veränderungen Mit über 60 Prozent erreichte die bereits erwähnte Sweet Tec GmbH (Position 71) das größte prozentuale Mitarbeiterwachstum. Der Sweet Tec folgen die FLAMMAEROTEC (Position 69) mit über 40 Prozent, die Durtrack GmbH (Position 74) mit 30 Prozent und die AIDA Cruises (Position 1) mit einem Beschäftigtenzuwachs von 20 Prozent.

Prognose für das Geschäftsjahr 2016 Im Rahmen der Erhebung wurden die Unternehmen nach ihrer Einschätzung zur Umsatz- und Beschäftigungsentwicklung für das aktuelle Geschäftsjahr 2016 befragt. Von den 100 Unternehmen gaben 81 eine Beschäftigungsprognose und 59 Unternehmen eine Umsatzprognose ab. Den Prognosen zufolge gehen die Unternehmen durchschnittlich von einem Zuwachs ihrer Mitarbeiterzahl um 4 Prozent und einer Umsatzerhöhung um 10 Prozent aus.

Die 100 größten Unternehmen in Mecklenburg-Vorpommern – Beschäftigte 2015

| Rang 2015 | Rang 2014 | Unternehmen | Sitz | Beschäftigte 2015 | Differenz ggü. 2014 | Branche |
|-----------|-----------|---|----------------|-------------------|---------------------|---|
| 1 | 1 | AIDA Cruises****f | Rostock | 8.300 | +1.400 | Kreuzfahrten |
| 2 | 2 | HELIOS Kliniken Gruppe | Schwerin | 4.870 | -30 | Gesundheitswesen |
| 3 | (-) | Universitätsmedizin Greifswald | Greifswald | 4.486 | (-) | Gesundheitswesen |
| 4 | 4 | Universitätsmedizin Rostock Teilkörperschaft des öff. Rechts | Rostock | 3.976 | +74 | Gesundheitswesen |
| 5 | 3 | Deutsche Bahn AG (K) | Schwerin | 3.850 | -150 | Verkehrsgewerbe |
| 6 | 5 | Deutsche Post DHL (K) | Neubrandenburg | 3.200 | 0 | Nachrichtenübermittlung, Logistik |
| 7 | 6 | Nordex SE (K) | Rostock | 3.148 | +348 | Herstellung u. Entwicklung von Windenergieanlagen |
| 8 | (-) | Deutsche Seereederei (K) | Rostock | 2.500 | (-) | Mischkonzern (Immobilien, Tourismus, Hotellerie) |
| 9 | 7 | Dietrich-Bonhoeffer-Klinikum gGmbH | Neubrandenburg | 2.345 | +44 | Gesundheitswesen |
| 10 | 8 | Hydraulik Nord GmbH Parchim (K) | Parchim | 1.870 | +11 | Maschinenbau, Elektronik, Industrieservice, Bauservice |
| | | ml&s manufacturing, logistics and services GmbH & Co. KG | Greifswald | 534 | +11 | Elektroindustrie |
| 11 | (-) | arvato CRM Solutions in Mecklenburg-Vorpommern | Rostock | 1.754 | (-) | Dienstleistungen (Call-Center) |
| 12 | 10 | Unser Heimatbäcker GmbH | Pasewalk | 1.588 | +160 | Ernährungsgewerbe |
| 13 | 13 | Liebherr-MCCtec Rostock GmbH | Rostock | 1.451 | +171 | Maritime Krantechnik |
| 14 | 11 | Nordic Yards (K) | Wismar | 1.400 | 0 | Schiffbau |
| 15 | 12 | MediClin Mecklenburg-Vorpommern (K) | Waren/Müritz | 1.382 | +56 | Gesundheitswesen |
| 16 | n.b. | Netto ApS & Co. KG ¹ | Stavenhagen | 1.248 | n.b. | Einzelhandel |
| 17 | (-) | Deutsche Telekom (K) | Schwerin | 1.200 | (-) | Telekommunikation |
| 18 | 16 | KMG Kliniken plc (K) | Güstrow | 1.040 | +4 | Gesundheitswesen |
| 19 | 15 | Reederei F. Laeisz GmbH | Rostock | 1.022 | -54 | See- und Küstenschifffahrt |
| 20 | 18 | coop eG | Güstrow | 963 | +38 | Einzelhandel |
| 21 | 19 | Dr. Oetker Tiefkühlprodukte GmbH | Wittenburg | 930 | +24 | Ernährungsgewerbe |
| 22 | 17 | buw operations Schwerin GmbH | Schwerin | 884 | -87 | Dienstleistung (Beratung) |
| 23 | 22 | Dussmann Service Deutschland GmbH | Rostock | 869 | +39 | Dienstleistungen (Facility Management, Catering) |
| 24 | 23 | Dirk Rossmann GmbH (K) | | 851 | +47 | Einzelhandel |
| 25 | 21 | Braun Gruppe (K) | Greifswald | 850 | 0 | Mischkonzern (Pharma, Food, Textil) |
| 26 | 24 | Egger Holzwerkstoffe Wismar GmbH & Co. KG ^{tc} | Wismar | 820 | +20 | Holzwerkstoffe |
| 27 | 26 | EWN Energiewerke Nord GmbH (K) | Lubmin | 750 | +13 | Stilllegung, Abbau und Entsorgung von Kraftwerksanlagen |
| 28 | 27 | Stadtwerke Schwerin GmbH (SWS) (K) | Schwerin | 745 | +13 | Energie- und Wasserversorgung |
| 29 | 14 | E.DIS AG | Demmin | 744 | -364 | Energieversorgung |
| 30 | 25 | BOCKHOLDT KG (K) | Schwerin | 736 | -15 | Dienstleistungen (Gebäudereinigung) |

¹ Neu bewertet wegen Umrechnung der Mitarbeiterzahlen in Vollzeitbeschäftigte

| Rang 2015 | Rang 2014 | Unternehmen | Sitz | Beschäftigte 2015 | Differenz ggü. 2014 | Branche |
|-----------|-----------|--|-------------------|-------------------|---------------------|---|
| 31 | 31 | optimal media GmbH ^{***e} | Röbel | 707 | +20 | Herstellung und Vertrieb von Datenträgern, Logistik |
| 32 | 35 | Stadtbäckerei Junge GmbH ^{***b} | Elmenhorst | 706 | +85 | Ernährungsgewerbe |
| 33 | 29 | RSAG Rostocker Straßenbahn AG | Rostock | 693 | -5 | Personenbeförderung |
| 34 | 29 | Deutsches Milchkontor eG (K) | Altentreptow | 689 | -9 | Ernährungsgewerbe |
| 35 | 27 | Sparkasse Vorpommern | Greifswald | 685 | -33 | Finanzdienstleistungen |
| 36 | 36 | SYKES Enterprises Support Services B.V. & Co. KG | Pasewalk | 670 | +69 | Dienstleistungen (Call-Center) |
| 37 | 32 | OstseeSparkasse Rostock | Rostock | 658 | -16 | Finanzdienstleistungen |
| 38 | 34 | TRW Airbag Systems GmbH | Laage | 647 | +4 | Automobilzulieferer |
| 39 | 33 | Webasto Neubrandenburg GmbH | Neubrandenburg | 640 | -30 | Metallindustrie, Automobilzulieferer |
| 40 | 38 | Hanse Yachts AG ^{***d} | Greifswald | 638 | +57 | Schiffbau |
| 41 | n.b. | Deutsche Hotel & Resort Holding GmbH & Co. KG ² | Rostock | 606 | n.b. | Hotellerie, Gastronomie |
| 42 | 41 | WIRO Wohnen in Rostock GmbH (K) | Rostock | 565 | +13 | Grundstücks- und Wohnungswesen |
| 43 | 37 | WEMAG AG (K) | Schwerin | 563 | -28 | Energieversorgung |
| | | WEMAG AG | Schwerin | 348 | -1 | Energieversorgung |
| 44 | 40 | Stadtwerke Rostock AG | Rostock | 562 | 0 | Energieversorgung |
| 45 | 39 | Wach- und Sicherungsdienst in Mecklenburg GmbH & Co. KG | Rostock | 558 | -20 | Dienstleistungen (Sicherheitsdienste) |
| 46 | 42 | Sky Deutschland Service Center GmbH ^{***d} | Schwerin | 552 | +25 | Dienstleistungen (Call-Center) |
| 47 | 45 | Ilim Nordic Timber GmbH & Co. KG | Wismar | 524 | +24 | Holzverarbeitung |
| 48 | 44 | Bodden-Kliniken Ribnitz-Damgarten GmbH | Ribnitz-Damgarten | 521 | +13 | Gesundheitswesen |
| 49 | 51 | ScanHaus Marlow GmbH (K) | Marlow | 516 | +50 | Baugewerbe, Holzverarbeitendes Gewerbe |
| 50 | 54 | EUROIMMUN Medizinische Labordiagnostika AG in Mecklenburg-Vorpommern | Dassow | 501 | +59 | Labordiagnostika |
| 51 | 50 | Palmberg Büroeinrichtungen + Service GmbH | Schönberg | 496 | +26 | Herstellung und Vertrieb von Möbeln |
| 52 | 47 | Neubrandenburger Stadtwerke GmbH (K) | Neubrandenburg | 494 | +10 | Energie- und Wasserversorgung |
| 53 | 48 | Mecklenburger Backstuben GmbH (K) | Waren/Müritz | 493 | +12 | Ernährungsgewerbe |
| 54 | 46 | Travel Charme Hotels & Resorts | Ostseebad Binz | 480 | -16 | Gastgewerbe |
| 55 | 49 | WSN Sicherheit und Service GmbH (K) | Neubrandenburg | 475 | 0 | Dienstleistungen (Sicherheitsdienste) |
| 56 | (-) | MEDIGREIF Unternehmensgruppe | Greifswald | 468 | (-) | Gesundheitswesen, Dienstleistungen |
| 57 | 53 | Franziska Stolle GmbH Brenz | Brenz | 459 | +15 | Ernährungsgewerbe |
| 58 | 60 | Datenverarbeitungszentrum Mecklenburg-Vorpommern GmbH | Schwerin | 444 | +42 | EDV (Datenverarbeitung und Datenbanken) |
| 59 | 56 | Seetel Hotel Gruppe | Seebad Ahlbeck | 439 | +9 | Gastgewerbe, Hotelgewerbe |
| 60 | (-) | Weber Maschinenbau GmbH Neubrandenburg | Neubrandenburg | 430 | (-) | Maschinenbau |
| 61 | 63 | EURAWASSER Nord GmbH | Rostock | 423 | +37 | Wasserversorgung, Abwasserbehandlung |

² Neu bewertet, vormals arcona HOTELS & RESORTS

| Rang 2015 | Rang 2014 | Unternehmen | Sitz | Beschäftigte 2015 | Differenz ggü. 2014 | Branche |
|-----------|-----------|---|-------------------|-------------------|---------------------|---|
| 62 | 57 | Piepenbrock Dienstleistungen Gruppe (K) | Neubrandenburg | 420 | -4 | Dienstleistungen (Gebäudereinigung) |
| 63 | 55 | Sparkasse Mecklenburg-Schwerin | Schwerin | 418 | -14 | Finanzdienstleistungen |
| 64 | 59 | riha WeserGold Getränke GmbH & Co. KG, Betriebsstätte Dodow | Dodow | 412 | +4 | Ernährungsgewerbe |
| 65 | 52 | Rügen Fisch Gruppe (K) | Sassnitz | 411 | -53 | Ernährungsgewerbe |
| 66 | 60 | SIV AG | Roggentin | 405 | +3 | Dienstleistungen (für die Versorgungswirtschaft) |
| 67 | 58 | Eisengießerei Torgelow GmbH | Torgelow | 389 | -23 | Metallindustrie |
| 68 | (-) | Fleischwerk EDEKA Nord GmbH | Lüttow-Valluhn | 387 | (-) | Fleischverarbeitung + Großhandel |
| 69 | 84 | FLAMMAEROTEC GmbH & Co. KG | Schwerin | 381 | +111 | Luftfahrtindustrie |
| 70 | n.b. | telegate AG ³ | Neubrandenburg | 376 | n.b. | Dienstleistungen (Call-Center) |
| 71 | 62 | DB Dialog GmbH | Schwerin | 365 | -27 | Dienstleistungen (Call-Center) |
| 71 | 100 | Sweet Tec GmbH | Boizenburg | 365 | +139 | Ernährungsgewerbe |
| 73 | 65 | ECOVIS-Gruppe (K) | Rostock-Bentwisch | 361 | +8 | Dienstleistungen (Steuer-, Rechts-, Unternehmensberatung, Wirtschaftsprüfung) |
| 74 | 79 | Durtrack GmbH ^{td} | Möllenhagen | 360 | +80 | Herstellung von Betonzeugnissen |
| 75 | 66 | BAU-REIN Rostock GmbH | Rostock | 350 | 0 | Dienstleistungen (Gebäudereinigung) |
| 75 | 66 | Enercon GmbH | Rostock | 350 | 0 | Herstellung und Betrieb von Windenergieanlagen |
| 77 | 64 | MEDIAN Kliniken GmbH & Co. KG (K) | Heiligendamm | 343 | -13 | Gesundheitswesen |
| 78 | 69 | ALBA Nord GmbH | Schwerin | 341 | +28 | Abfallentsorgung |
| 79 | (-) | Hauptgenossenschaft Nord AG | Neubrandenburg | 325 | (-) | Agrarhandel |
| 80 | 73 | DOT GmbH (K) | Rostock | 318 | +18 | Medizintechnik |
| 81 | 71 | Hair-Cosmetic-Team GmbH | Schwerin | 317 | +16 | Dienstleistungen (Friseur) |
| 82 | (-) | BDH-Klinik Greifswald gGmbH | Greifswald | 309 | (-) | Gesundheitswesen |
| 83 | 70 | Hotel Arkona - Dr. Hutter e.K. | Ostseebad Binz | 306 | -1 | Gastgewerbe |
| 84 | 74 | Darguner Brauerei GmbH ^{tc} | Dargun | 298 | +2 | Ernährungsgewerbe |
| 85 | 71 | Gegenbauer Holding SE & Co. KG | Schwerin | 296 | -5 | Dienstleistungen (Gebäude- und Sicherheitsdienste) |
| 86 | 83 | Kreis Krankenhaus Demmin GmbH | Demmin | 293 | +18 | Gesundheitswesen |
| 86 | 76 | Ostsee-Zeitung GmbH & Co. KG | Rostock | 293 | -1 | Verlagsgewerbe |
| 88 | 74 | Neubrandenburger Wohnungsgesellschaft mbH | Neubrandenburg | 286 | -10 | Grundstücks- und Wohnungswesen, Wohnungsvermietung |
| 88 | (-) | Peene-Werft GmbH & Co. KG | Wolgast | 286 | (-) | Schiffbau |
| 90 | 78 | Unternehmensgruppe Ferdinand Schultz Nachfolger | Rostock | 284 | +1 | Kraftfahrzeugbranche |
| 91 | 80 | Stadtwerke Greifswald GmbH (K) | Greifswald | 279 | +1 | Energie- und Wasserversorgung |
| 92 | 77 | Sparkasse Neubrandenburg-Demmin | Neubrandenburg | 278 | -14 | Finanzdienstleistungen |
| 93 | 86 | SWS Stadtwerke Stralsund GmbH (K) | Stralsund | 275 | +8 | Energie- und Wasserversorgung, Hafenwirtschaft, Telekommunikation |

³ Neu bewertet, ab 01.07.2016 – 11880 Solutions AG

| Rang 2015 | Rang 2014 | Unternehmen | Sitz | Beschäftigte 2015 | Differenz ggü. 2014 | Branche |
|-------------------|-----------|--|--------------|-------------------|---------------------|--------------------------------|
| 94 | 81 | DRK-Krankenhaus Mecklenburg-Strelitz gGmbH | Neustrelitz | 274 | -3 | Gesundheitswesen |
| 95 | 86 | YARA GmbH & Co. KG | Poppendorf | 271 | +4 | Chemische Industrie |
| 96 | 89 | AKG Reha-Zentrum GmbH & Co. KG | Graal-Müritz | 267 | +8 | Gesundheitswesen |
| 97 | 98 | Konsumgenossenschaft Hagenow eG | Hagenow | 265 | +36 | Einzelhandel |
| 98 | (-) | Verkehrsgesellschaft Ludwigslust-Parchim mbH | Hagenow | 263 | (-) | Personenverkehr |
| 99 | (-) | Avedo Rostock GmbH | Rostock | 262 | (-) | Dienstleistungen (Call-Center) |
| 100 | (-) | Mecklenburger Metallguss GmbH | Waren/Müritz | 258 | (-) | Metallindustrie/Schiffbau |
| Summe 2015 | | | | 89.811 | +11.129 | |

Anmerkungen

- * (K) = konsolidierte Konzern- bzw. Gruppenangabe
- ** Angaben für das Geschäftsjahr 2015/2016
- *** Angaben für das Geschäftsjahr 2014/2015

- a 28. Feb
- b 31. Mrz
- c 30. Apr
- d 12. Mai
- e 30. Jun
- f 31. Jul
- g 1. Aug
- h 30. Sep

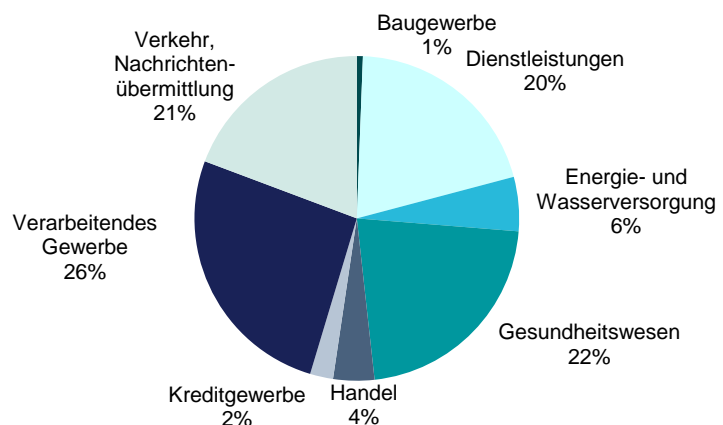
Quelle: Unternehmensangaben, Darstellung NORD/LB Regionalwirtschaft

Branchenbezogene Verteilung der Top 100

Veränderungen in der Branchenstruktur

Im Vergleich zum Vorjahr zeigt die sektorale Analyse der 100 größten Arbeitgeber weitere Verschiebungen in der Branchenstruktur. Den größten Zuwachs verzeichnete der Dienstleistungssektor, der durch die Aufnahme der Deutschen Seereederei GmbH, der Deutschen Telekom AG und die arvato CRM Solutions um über 40 Prozent gewachsen ist und nun 20 Prozent Anteil an den 100 mitarbeiterstärksten Unternehmen hat.

Abb. 1: Beschäftigte in den 100 größten Unternehmen nach Branchen



Quelle: NORD/LD Regionalwirtschaft

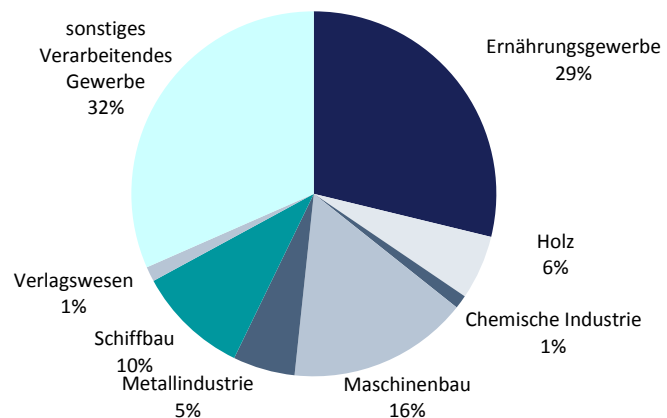
Durch den Einzug der Universitätsmedizin Greifswald vergrößerte sich der Anteil der Gesundheitsbranche um 3 Prozent auf 22 Prozent. Das Verarbeitende Gewerbe verlor zwar 2 Prozent (26 Prozent), verzeichnete trotzdem einen absoluten Zuwachs von über 1.000 Mitarbeiter.

Verarbeitendes Gewerbe

Bedingt durch die getrennte Betrachtung von Gesundheitswesen und Dienstleistungssektor bildet das Verarbeitende Gewerbe mit 34 Unternehmen und gut 23.400 Beschäftigten unverändert das mitarbeiterstärkste Segment, in dem 26 Prozent der Mitarbeiter der 100 größten Unternehmen beschäftigt sind.

Mit Blick auf die amtliche Statistik des Landes wird deutlich, dass die Branche in der vorliegenden Analyse überdurchschnittlich vertreten ist. Der Anteil der sozialversicherungspflichtig Beschäftigten nach ihrer Branchenzugehörigkeit betrug 2015 im Verarbeitenden Gewerbe 12 Prozent. Dies ist auf die deutlich größere durchschnittliche Betriebsstruktur im Verarbeitenden Gewerbe zurückzuführen.

Innerhalb des Verarbeitenden Gewerbes ist das Ernährungsgewerbe nach wie vor das stärkste Segment. Mit elf Einträgen wie im Vorjahr verzeichnete die Ernährungsbranche einen Beschäftigungszuwachs von rund 4 Prozent.

Abb. 2: Industriebeschäftigte des Verarbeitenden Gewerbes

Quelle: NORD/LD Regionalwirtschaft

Das stärkste Mitarbeiterwachstum innerhalb des Verarbeitenden Gewerbes erzielten der Schiffbau mit einem Wachstum von über 17 Prozent und der Maschinenbau mit einem Beschäftigungszuwachs von 11 Prozent.

Weitere Wirtschaftszweige

Nach dem Verarbeitenden Gewerbe ist die Verkehr und Nachrichtenübermittlung der zweitwichtigste Wirtschaftszweig Mecklenburg-Vorpommerns. Mit sechs vertretenen Unternehmen wie im Vorjahr vergrößerte sich die Beschäftigtenzahl um 20 Prozent, was im Wesentlichen am Personalaufbau bei AIDA Cruises liegt.

Regionale Verteilung der Top 100

Vorbemerkungen

Die nachfolgende Karte bildet die räumliche Verteilung der Sitze der mitarbeiterstärksten Unternehmen in Mecklenburg-Vorpommern ab. In dieser Karte werden die genannten Töchter, die den gleichen Standort sowie die gleiche Branchenzugehörigkeit aufweisen wie die jeweilige Muttergesellschaft (z.B. die WEMAG AG), nicht separat verzeichnet. Weichen der Standort und/oder die Branchenzugehörigkeit des Tochterunternehmens von der des Mutterunternehmens ab, so wird die Tochter mit einem separaten Eintrag versehen. Dies ist beispielsweise für die Hydraulik Nord GmbH Parchim der Fall. Um Doppelzählungen auszuschließen, wurden in der Branchen- und Regionalanalyse die Werte der Tochterunternehmen von der Mutter herausgerechnet.

Abb. 3: Standorte der 100 größten Unternehmen



Quelle: NORD/LD Regionalwirtschaft

Vergleich zum Vorjahr

Im Vergleich zur letztjährigen Erhebung sind hinsichtlich der regionalen Verteilung der größten Arbeitgeber Mecklenburg-Vorpommerns leichte Veränderungen zu verzeichnen. So erscheint Wolgast nach einer Pause wieder als Standort eines der größten Unternehmen des Landes. Durch den Einzug des Fleischwerkes EDEKA Nord in die Liste der 100 mitarbeiterstärksten Unternehmen Mecklenburg-Vorpommerns wird der Standort Lüttow-Valluhn erstmals im Rahmen dieser Erhebung abgebildet. Hingegen werden Linstow, Ludwigslust und Ueckermünde nicht mehr genannt, da sich in der diesjährigen Erhebung kein Unternehmen diesen Standort vertritt.

| | |
|--|---|
| Wichtigste Stadtzentren | <p>Auf die zwei kreisfreien Städte des Landes, Rostock und Schwerin, entfallen 37 Einträge und fast die Hälfte der Beschäftigten der in dieser Analyse vertretenen Unternehmen. Rostock dominiert die Darstellung mit 22 großen Unternehmen (zwei Unternehmen mehr als im Vorjahr), die insgesamt 29.300 Personen beschäftigen. Es ist jedoch unverändert zu berücksichtigen, dass es sich in einigen Fällen nur um den Hauptsitz von Unternehmen handelt und damit nicht unbedingt alle gemeldeten Beschäftigten tatsächlich in Rostock tätig sind.</p> <p>Weitere Zentren beschäftigungsstarker Unternehmen bilden die Städte Schwerin und Neubrandenburg. Die Landeshauptstadt Schwerin weist 15 Unternehmenssitze auf (zwei weniger als im Vorjahr), an denen insgesamt 16.000 Mitarbeiter tätig sind. Damit liegt Schwerin vor Neubrandenburg mit elf notierten Unternehmen, in denen ca. 9.300 Mitarbeiter beschäftigt sind. Darüber hinaus zählt Greifswald mit acht Einträgen zu den bedeutenden Standorten großer Unternehmen.</p> |
| Rostock Schwerin | <p>Wie in den Vorjahren ist in den beiden kreisfreien Städten des Landes Rostock und Schwerin das Dienstleistungsgewerbe mit zehn Unternehmen in Rostock und acht in Schwerin stark vertreten. Zudem verfügt Rostock über fünf große Unternehmen aus dem Bereich Verarbeitendes Gewerbe sowie drei aus dem Segment Verkehr und Nachrichtenübermittlung. In Schwerin entfallen auf das Verarbeitende Gewerbe und die Energie- und Wasserversorgung jeweils zwei Einträge.</p> |
| Mecklenburgische Seeplatte und weitere Landkreise | <p>Außerhalb der Zentren bildet der Landkreis Mecklenburgische Seeplatte mit 22 Unternehmen und ca. 16.000 Mitarbeitern einen Beschäftigungsschwerpunkt. Von den 22 Notierungen zählen das Verarbeitende Gewerbe mit sieben, der Dienstleistungssektor mit fünf und sowie der Gesundheitssektor mit vier Einträgen zu den wichtigsten Branchen der Region. Darüber hinaus stellt der Landkreis Vorpommern-Greifswald mit 13 Unternehmen, in denen ca. 12.000 Personen eine Beschäftigung finden, ein Gebiet mit einem vergleichsweise starken Besatz großer Unternehmen dar. Die Landkreise Rostock und Ludwigslust-Parchim sind mit je acht Unternehmen vertreten.</p> |
| Verhältnis zwischen Ost und West | <p>Unverändert dominiert der Westteil (kreisfreie Städte Rostock, Schwerin, Landkreise Rostock, Nordwestmecklenburg und Ludwigslust-Parchim) mit 58 Notierungen die Liste der 100 Unternehmenssitze. Wird die zum Westen des Landes gezählte Stadt Rostock als separate Landesregion gewertet, überwiegt im östlichen Landesteil (Mecklenburgische Seeplatte, Vorpommern-Greifswald und Vorpommern-Rügen) die Anzahl der Mitarbeiter.</p> |

Die größten Unternehmen in Mecklenburg-Vorpommern – Umsatz 2015

- Vorbemerkung** Die Rangliste der umsatzstärksten Unternehmen Mecklenburg-Vorpommerns für das Geschäftsjahr 2015 beinhaltet entsprechend den vorjährigen Analysen nur Unternehmen, deren Jahresumsatz die Grenze von 50 Mio. Euro überschreitet. Das erste Mal werden 67 Unternehmen gelistet, zwei Unternehmen mehr als im Vorjahr.
- Top 1: Nordex** Der Rostocker Windenergiehersteller Nordex SE konnte seinen Umsatz um 43 Prozent auf rund 2,5 Mrd. Euro weiter ausbauen und vergrößerte damit erheblich den Abstand zur Einzelhandelskette Netto ApS & Co. KG (Position 2) aus Stavenhagen mit einem Umsatz 1,2 Mrd. Euro für das Geschäftsjahr 2015.
- Veränderungen in den Top 10** Mit weiterem deutlichem Abstand folgt der Schweriner Energieversorger WEMAG AG (Position 3) mit einem Umsatzrückgang von 7 Prozent auf rund 650 Mio. Euro. Auf Platz 4 rangiert erstmalig der Energiehandelsunternehmen und Dienstleister für die Energieverbraucher ENERGIEUNION GmbH aus Schwerin mit einem Umsatz von 635 Mio. Euro, der höchste Einsteiger der Top 100 in dieser Erhebung. Die Position 5 belegt der Hersteller von Öl aus Biokraftstoffen Power Oil Rostock GmbH (Umsatz ca. 375 Mio. Euro), der trotz des nur leichten Umsatzwachstums von 2 Prozent um zwei Plätze aufgestiegen ist. Wie im Vorjahr folgt auf Position 6 das Chemieunternehmen YARA GmbH & Co. KG aus Poppendorf mit einem Umsatzrückgang von rund 9 Prozent auf 370 Mio. Euro. Durch einen Umsatzzuwachs konnten sich die EWN Energiewerke Nord GmbH (Position 7) aus Lubmin und die Universitätsmedizin Rostock (Position 8) um fünf bzw. vier Positionen verbessern und in die Top 10 einsteigen. Auf Platz 9 rangiert wie im Vorjahr die Egger Holzwerkstoffe Wismar GmbH & Co. KG mit einem gleichgebliebenen Umsatzvolumen von 340 Mio. Euro. Die Top 10 schließt die Ostsee Mineralöl-Bunker GmbH aus Rostock, die durch einen Umsatzrückgang von ca. 32 Prozent den Verlust von fünf Positionen verkraften musste.
- Vergleich Geschäftsjahr 2015 zu 2014** Der Gesamtumsatz der Top 10 Unternehmen wuchs im Vergleich zum Geschäftsjahr 2014 um genau 10 Prozent. Vergleicht man die 59 Unternehmen, die im letzten und diesem Jahr gelistet wurden, so stellt man fest, dass deren Umsatz um 4 Prozent und die Anzahl der Beschäftigten um 3,5 Prozent gestiegen sind.
- Neueinsteiger Top 67** Insgesamt sieben Unternehmen konnten sich in der diesjährigen Erhebung neu in der Rangliste positionieren. Der höchste Neueinsteiger ist die bereits erwähnte ENERGIEUNION GmbH (Position 4), die zum ersten Mal ihre Angaben zur Verfügung gestellt hat. Das Agrarhandelsunternehmen Hauptgenossenschaft Nord AG (Position 12) und die Universitätsmedizin Greifswald (Position 23) haben an dieser Erhebung wieder teilgenommen. Durch die erstmalige Teilnahme gehören die Fleischwerk EDEKA Nord GmbH (Position 14) aus Lütow-Valluhn und der Kfz-Händler Eggert-Gruppe (Position 67) aus Bergen auf Rügen zu den 100 umsatzstärksten Unternehmen Mecklenburg-Vorpommerns. Neu in der Liste ist die vor kurzem gegründete Deutsche Hotel & Resort Holding (Position 26), die als Joint Venture aus der arcona Management GmbH (arcona HOTELS & RESORTS) und der DSR Hotelholding entstand. Durch ein kräftiges Umsatzwachstum sind die Durtrack GmbH (Position 63), ein Hersteller von Betonerzeugnissen aus Möllerhagen, und die FLAMMAEROTEC GmbH & Co. KG (Position 65), ein Luftfahrtunternehmen aus Schwerin, in die Top 100 aufgestiegen.

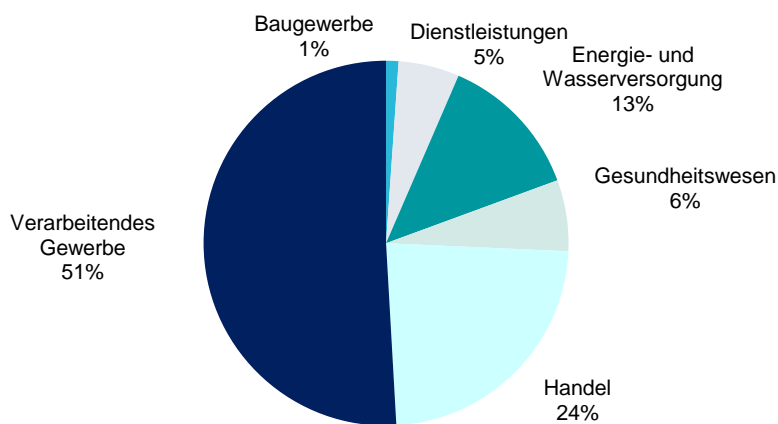
**Unternehmen mit
signifikantem Aufstieg**

Einigen Unternehmen, die bereits im Vorjahr notiert waren, gelang im Geschäftsjahr 2015 ein signifikanter Aufstieg ihrer Notierung: Die Unser Heimatbäcker GmbH (Position 47) aus Pasewalk verbesserte sich um 8 Plätze. Der Mischkonzern Braun Gruppe (Position 19) aus Greifswald und die Erzeugerorganisation für Obst und Gemüse Mecklenburger Ernte GmbH (Position 31) aus Wittenburg sind um jeweils sieben und die Mecklenburger Metallguss GmbH (Position 40) aus Waren/Müritz um sechs Ränge aufgestiegen.

Prognose 2016

Im Hinblick auf die Frage nach einer Umsatzprognose für das aktuelle Geschäftsjahr 2016 zeigt sich, dass insgesamt 52 Unternehmen ein durchschnittliches Umsatzwachstum von 7 Prozent gegenüber dem Geschäftsjahr 2015 erwarten. Bezüglich Beschäftigungsentwicklung wird ein Mitarbeiterwachstum von 8 Prozent prognostiziert.

Abb. 4: Umsatzverteilung nach Branchen



Quelle: NORD/LD Regionalwirtschaft

**Wichtigste
Wirtschaftszweige**

Deutlich stärker als in der Analyse der größten Arbeitgeber dominiert das Verarbeitende Gewerbe die Umsatzrangliste. 32 der 67 notierten Unternehmen vereinen rund die Hälfte der Umsatzsumme aller Unternehmen auf sich. Innerhalb des Verarbeitenden Gewerbes tragen 13 gelistete Unternehmen aus dem Ernährungsgewerbe zu mehr als einem Drittel der Umsatzsumme dieses Sektors bei. Eine ebenfalls besondere Stellung innerhalb dieser Analyse weisen die 12 verzeichneten Handelsunternehmen mit einem Umsatzanteil von rund 25 Prozent auf. Der Anteil der Energie- und Wasserversorgung betrug 13 Prozent.

Regionale Verteilung

Im westlichen Teil Mecklenburg-Vorpommerns sind 68 Prozent der gelisteten Unternehmen angesiedelt. Bei 32 Prozent der Unternehmen befindet sich der Unternehmenssitz im Ostteil des Landes. Das Ost-West-Verhältnis verschob sich damit im Vergleich zum Vorjahr leicht in Richtung Westen. Von 67 gelisteten Unternehmen sind 20 in den kreisfreien Städten verortet. Eine besondere Bedeutung kommt Rostock mit 13 Notierungen zu.

**Nicht berücksichtigte
Unternehmen**

Nicht in die Aufstellung der umsatzstärksten Unternehmen integriert sind Unternehmen des Finanzsektors (Kreditinstitute, Versicherungen). Für diese Unternehmen stellt der Umsatz keine geeignete Kenngröße dar und wird daher nicht ausgewiesen. Daneben sind für zahlreiche Unternehmen keine landesbezogenen Umsatzzahlen verfügbar oder im Rahmen der Erhebung zur Verfügung gestellt worden. Daher sind einige bedeutsame Unternehmen des Landes nicht in der

Erhebung vertreten. So steht beispielsweise die E.DIS AG nicht in der Aufstellung, da in die Rangliste lediglich Unternehmen aufgenommen werden, deren Umsätze möglichst eindeutig dem Land zuzuordnen sind. Eine für das Land Mecklenburg-Vorpommern zuzuordnende Umsatzhöhe hätte voraussichtlich eine Spitzenposition für das Unternehmen bedeutet.

Am Beispiel der Rostocker Versorgungs- und Verkehrsholding GmbH (RVV) wird das Prinzip deutlich, nur operativ aktive Unternehmen in die Erhebung aufzunehmen. Die nicht-operative Holding hätte mit ihrem Umsatz einen führenden Platz eingenommen. Ebenso wie in den Vorjahren und in der Beschäftigtenliste wurde die RVV nicht ausgewiesen. Jedoch ist eine Tochtergesellschaft, die Stadtwerke Rostock AG (Position 17), in der Liste der umsatzstärksten Unternehmen vertreten.

Meistens rechtlich selbständige Einheiten

Bei den gelisteten Unternehmen handelt es sich mit wenigen Ausnahmen um Betriebe, die mit rechtlich selbständigen Einheiten im Land agieren, auch wenn in 60 Prozent der Nennungen die jeweilige Unternehmenszentrale außerhalb des Bundeslandes angesiedelt ist. Somit handelt es sich bei der Erhebung in großem Ausmaß um Tochtergesellschaften oder Niederlassungen von Unternehmen.

Vergleich Beschäftigten- vs. Umsatzliste

Offensichtliche Unterschiede in Zusammensetzung und/oder Position einzelner Unternehmen, die bei dem Vergleich der Liste der größten Arbeitgeber mit der der umsatzstärksten Unternehmen Mecklenburg-Vorpommerns auftreten, sind auf verschiedene Gründe zurückzuführen. Zum einen sind z.B. Branchen der Energieerzeugung und des Schiffbaus besonders kapitalintensiv. Mit einer vergleichsweise geringen Beschäftigtenzahl werden ebenso wie z.B. im Handel und im Logistikbereich relativ hohe Umsätze generiert. Auch in Branchen mit einem hohen Vorleistungsanteil wie in Teilen des Ernährungsgewerbes ist der Umsatz je Beschäftigten relativ hoch. Diese Unternehmen rangieren in der Umsatzliste daher tendenziell weiter vorn als in der Beschäftigtenliste. Zum anderen sind Unternehmen aus Branchen wie dem Baugewerbe und dem Dienstleistungssektor vertreten, deren Umsatz je Beschäftigten relativ gering ist und die durch ihre Personalintensität nur in der Beschäftigtenliste Erwähnung finden oder dort sogar vordere Plätze einnehmen.

Die größten Unternehmen in Mecklenburg-Vorpommern – Umsatz 2015

| Rang 2015 | Rang 2014 | Unternehmen | Sitz | Umsatz 2015 | Beschäftigte 2015 | Branche |
|-----------|-----------|---|----------------|-------------|-------------------|--|
| 1 | 1 | Nordex SE (K) | Rostock | 2.470,9 | 3.148 | Herstellung u. Entwicklung von Windenergieanlagen |
| 2 | 2 | Netto ApS & Co. KG | Stavenhagen | 1.206,2 | 1.248 | Einzelhandel |
| 3 | 3 | WEMAG AG (K) | Schwerin | 647,5 | 563 | Energieversorgung |
| | | WEMAG AG | Schwerin | 355,6 | 348 | Energieversorgung |
| 4 | (-) | ENERGIEUNION GmbH | Schwerin | 635,0 | 18 | Energiehandel, Dienstleistungen |
| 5 | 7 | Power Oil Rostock GmbH | Rostock | 374,3 | 94 | Ernährungsgewerbe |
| 6 | 6 | YARA GmbH & Co. KG | Poppendorf | 370,8 | 271 | Chemische Industrie |
| 7 | 12 | EWN Energiewerke Nord GmbH (K) | Lubmin | 350,3 | 750 | Stilllegung, Abbau u. Entsorgung von Kraftwerksanlagen |
| 8 | 11 | Universitätsmedizin Rostock Teilkörperschaft des öff. Rechts | Rostock | 348,0 | 3.976 | Gesundheitswesen |
| 9 | 9 | Egger Holzwerkstoffe Wismar GmbH & Co. KG ^{aa} | Wismar | 340,0 | 820 | Holzwerkstoffe |
| 10 | 5 | Ostsee Mineralöl-Bunker GmbH | Rostock | 316,8 | 7 | Mineralölgroßhandel |
| 11 | 10 | Webasto Neubrandenburg GmbH | Neubrandenburg | 312,2 | 640 | Metallindustrie, Automobilzulieferer |
| 12 | (-) | Hauptgenossenschaft Nord AG | Neubrandenburg | 305,0 | 325 | Ernährungsgewerbe |
| 13 | 13 | Liebherr-MCCtec Rostock GmbH | Rostock | 302,0 | 1.451 | Maritime Krantechnik |
| 14 | (-) | Fleischwerk EDEKA Nord GmbH | Lüttow-Valluhn | 293,0 | 387 | Fleischverarbeitung + Großhandel |
| 15 | 8 | Deutsches Milchkontor eG (K) | Altentreptow | 286,4 | 689 | Ernährungsgewerbe |
| | | DMK Deutsches Milchkontor GmbH | Altentreptow | 187,5 | 238 | Ernährungsgewerbe |
| | | wheyco GmbH | Altentreptow | 58,9 | 72 | Ernährungsgewerbe |
| 16 | 15 | coop eG | Güstrow | 246,5 | 963 | Einzelhandel |
| 17 | 16 | Stadtwerke Rostock AG | Rostock | 233,8 | 562 | Energieversorgung |
| 18 | 18 | Ilim Nordic Timber GmbH & Co. KG | Wismar | 232,8 | 524 | Holzverarbeitung |
| 19 | 26 | Braun Gruppe (K) | Greifswald | 230,0 | 850 | Mischkonzern (Pharma, Food, Textil) |
| 20 | 17 | TRW Airbag Systems GmbH | Laage | 224,8 | 647 | Automobilzulieferer |
| 21 | 14 | Wilhelm Hoyer KG | Neustadt-Glewe | 223,4 | 163 | Mineralölhandel |
| 22 | 21 | WIRO Wohnen in Rostock GmbH (K) | Rostock | 211,5 | 565 | Grundstücks- und Wohnungswesen |
| 23 | (-) | Universitätsmedizin Greifswald ⁴ | Greifswald | 192,8 | 4.486 | Gesundheitswesen |
| 24 | 19 | Hydraulik Nord GmbH Parchim (K) | Parchim | 188,0 | 1.870 | Maschinenbau, Elektronik, Industrieservice, Bauservice |
| | | ml&s manufacturing, logistics and services GmbH & Co. KG | Greifswald | 85,4 | 534 | Elektroindustrie |
| 25 | 24 | Dietrich-Bonhoeffer-Klinikum gGmbH | Neubrandenburg | 173,0 | 2.345 | Gesundheitswesen |
| 26 | n.b. | Deutsche Hotel & Resort Holding GmbH & Co. KG ⁵ | Rostock | 163,0 | 606 | Hotellerie / Gastronomie |
| 27 | 23 | Neubrandenburger Stadtwerke GmbH (K) | Neubrandenburg | 157,5 | 494 | Energie- und Wasserversorgung |
| 28 | 27 | Teterower Fleisch GmbH | Teterow | 151,9 | 194 | Ernährungsgewerbe |

⁴ Umsatz in der Krankenversorgung

⁵ Neu bewertet, vormals arcona HOTELS & RESORTS

| Rang 2015 | Rang 2014 | Unternehmen | Sitz | Umsatz 2015 | Beschäftigte 2015 | Branche |
|-----------|-----------|---|----------------|-------------|-------------------|--|
| 29 | 22 | Ostsee-Molkerei Wismar GmbH | Wismar | 144,6 | 128 | Ernährungsgewerbe |
| 30 | 20 | Stadtwerke Schwerin GmbH (SWS) (K) | Schwerin | 143,6 | 745 | Energie- und Wasserversorgung |
| 31 | 38 | Erzeugerorganisation für Obst und Gemüse Mecklenburger Ernte GmbH | Wittenburg | 143,5 | 7 | Agrarhandel (Obst und Gemüse frisch) |
| 32 | 30 | Darguner Brauerei GmbH**a | Dargun | 131,9 | 298 | Ernährungsgewerbe |
| 33 | 28 | Franziska Stolle GmbH Brenz | Brenz | 129,7 | 459 | Ernährungsgewerbe |
| 34 | 31 | MediClin Mecklenburg-Vorpommern (K) | Waren/Müritz | 124,9 | 1.382 | Gesundheitswesen |
| 35 | 25 | Rügen Fisch AG (K) | Sassnitz | 122,3 | 411 | Ernährungsgewerbe |
| 36 | 33 | Lotto und Toto Mecklenburg-Vorpommern | Rostock | 119,4 | 54 | Lotterieunternehmen |
| 37 | 34 | SWS Stadtwerke Stralsund GmbH (K) | Stralsund | 113,2 | 275 | Energie- und Wasserversorgung, Hafenwirtschaft, Telekommunikation |
| 38 | 35 | riha WeserGold Getränke GmbH & Co. KG, Betriebsstätte Dodow | Dodow | 105,0 | 412 | Ernährungsgewerbe |
| 39 | 44 | AGRO BALTIC GmbH Agrarbedarf - Befrachtung - Spedition | Rostock | 104,2 | 10 | Agrarbedarf |
| 40 | 46 | Mecklenburger Metallguss GmbH | Waren/Müritz | 103,1 | 258 | Metallindustrie (Schiffbau) |
| 41 | 39 | optimal media GmbH***c | Röbel | 101,7 | 707 | Herstellung u. Vertrieb von Datenträgern, Logistik |
| 42 | 37 | Stadtwerke Greifswald GmbH (K) | Greifswald | 96,1 | 279 | Energie- und Wasserversorgung |
| 43 | 41 | KMG Kliniken plc (K) | Güstrow | 95,7 | 1.040 | Gesundheitswesen |
| 44 | 43 | Hanse Yachts AG**b | Greifswald | 93,8 | 638 | Schiffbau |
| 45 | 31 | Suiker Unie GmbH & Co. KG | Anklam | 93,5 | 153 | Ernährungsgewerbe |
| 46 | 40 | Jackon GmbH | Wismar | 87,5 | 71 | Chemische Industrie |
| 47 | 55 | Unser Heimatbäcker GmbH | Pasewalk | 86,6 | 1.588 | Ernährungsgewerbe |
| 48 | 50 | ScanHaus Marlow GmbH (K) | Marlow | 85,9 | 516 | Baugewerbe, Holzverarbeitendes Gewerbe |
| 49 | 45 | Hermann Stitz & Co. ROSTOCK KG | Kavelstorf | 85,0 | 197 | Fachgroßhandel für Haustechnik |
| 50 | 48 | Palmberg Büroeinrichtungen + Service GmbH | Schönberg | 83,7 | 496 | Herstellung und Vertrieb von Möbeln |
| 51 | 47 | SWS Energie GmbH | Stralsund | 81,0 | 53 | Energieversorgung |
| 52 | 42 | Eisengießerei Torgelow GmbH | Torgelow | 80,3 | 389 | Metallindustrie |
| 53 | 49 | Schoeller Allibert GmbH | Schwerin | 77,1 | 192 | Herstellung von Kunststoffverpackungen |
| 54 | 57 | HTG Hoch- und Tiefbau Gadebusch GmbH | Gadebusch | 74,8 | 207 | Baugewerbe |
| 55 | 51 | Lear Corporation GmbH | Wismar | 73,2 | 257 | Elektroindustrie/ Zulieferer für die Automobil-/ Hausgeräteindustrie |
| 56 | 53 | EURAWASSER Nord GmbH | Rostock | 72,5 | 423 | Wasserversorgung, Abwasserbehandlung |
| 57 | 52 | Handelshof Schwerin GmbH & Co. KG | Schwerin | 72,3 | 238 | Großhandel |
| 58 | 54 | Neubrandenburger Wohnungsgesellschaft mbH | Neubrandenburg | 70,5 | 286 | Grundstücks- und Wohnungswesen, Wohnungsvermietung |
| 59 | 60 | Unternehmensgruppe Ferdinand Schultz Nachfolger | Rostock | 69,8 | 284 | Krafffahrzeugbranche |

| Rang 2015 | Rang 2014 | Unternehmen | Sitz | Umsatz 2015 | Beschäftigte 2015 | Branche |
|-------------------|-----------|---|------------------|-----------------|-------------------|---|
| 60 | 58 | LFW - Ludwigsluster Fleisch- und Wurstspezialitäten GmbH & Co. KG | Ludwigslust | 69,7 | 181 | Ernährungsgewerbe |
| 61 | 56 | Sweet Tec GmbH | Boizenburg | 66,0 | 365 | Ernährungsgewerbe |
| 62 | 61 | Autohaus Boris Becker GmbH & Co. KG | Stralsund | 65,5 | 165 | Kfz-Handel und -reparatur |
| 63 | (-) | Durtrack GmbH** ^b | Möllenhagen | 65,0 | 360 | Herstellung von Betonerzeugnissen |
| 64 | 62 | Ostsee-Zeitung GmbH & Co. KG | Rostock | 59,4 | 293 | Verlagsgewerbe |
| 65 | (-) | FLAMMAEROTEC GmbH & Co. KG | Schwerin | 55,7 | 381 | Ernährungsgewerbe |
| 66 | 63 | Datenverarbeitungszentrum Mecklenburg-Vorpommern GmbH | Schwerin | 55,3 | 444 | EDV (Datenverarbeitung und Datenbanken) |
| 67 | (-) | Eggert-Gruppe (K) | Bergen auf Rügen | 51,6 | 204 | PKW Kfz-Handel und -Reparatur |
| Summe 2015 | | | | 14.742,2 | 43.502 | |

Anmerkungen

* (K) = konsolidierte Konzern- bzw. Gruppenangabe

a 30. Apr

** Angaben für das Geschäftsjahr 2015/2016

b 30. Jun

*** Angaben für das Geschäftsjahr 2014/2015

c 30. Sep

Quelle: Unternehmensangaben, Darstellung NORD/LB Regionalwirtschaft

Ansprechpartner in der NORD/LB

Sector & Regional Research

| | | | |
|----------------------|--------------------|---|----------------------------|
| Torsten Windels | +49 (511) 361-2008 | Leitung Research / Volkswirtschaft | torsten.windels@nordlb.de |
| Dr. Martina Noß | +49 (511) 361-8701 | Leitung Sector & Regional Research / Luftfahrt | martina.noss@nordlb.de |
| Dr. Eberhard Brezski | +49 (511) 361-2972 | Regionalwirtschaft | eberhard.brezski@nordlb.de |
| Natalja Kenkel | +49 (511) 361-9315 | Regionalwirtschaft | natalja.kenkel@nordlb.de |

Finanzierung

| | | | |
|--------------------|--------------------|---------------------------|------------------------------|
| Berit Zimmermann | +49 (391) 589-1505 | Sparkassen-Konsortial-Ost | berit.zimmermann@nordlb.de |
| Jörn Zimmermann | +49 (385) 543-1050 | Sparkassen-Konsortial-Ost | joern.zimmermann@nordlb.de |
| Ute Wojtasik | +49 (385) 543-1048 | Sparkassen-Konsortial-Ost | ute.wojtasik@nordlb.de |
| Jutta Siewert | +49 (385) 543-1021 | Sparkassen-Konsortial-Ost | jutta.siewert@nordlb.de |
| Christin Plewinske | +49 (385) 543-1052 | Sparkassen-Konsortial-Ost | christin.plewinske@nordlb.de |
| Jens Zillmann | +49 (385) 543-1539 | Wohnungswirtschaft | jens.zillmann@nordlb.de |
| Jan Kastenschmidt | +49 (511) 361-9935 | Kommunalgeschäfte | jan.kastenschmidt@nordlb.de |

Relationship Management

| | | | |
|--------------|--------------------|-------------------------|------------------------|
| Jens Reimann | +49 (385) 543-1053 | Relationship Management | jens.reimann@nordlb.de |
|--------------|--------------------|-------------------------|------------------------|

Landesförderinstitut Mecklenburg-Vorpommern

| | | | |
|--------------------|---------------------|------------------|-----------------------------|
| Dr. Ronald Machner | +49 (385) 6363-1201 | Geschäftsleitung | ronald.machner@lfi-mv.de |
| Robert Fankhauser | +49 (385) 6363-1204 | Geschäftsleitung | robert.fankhauser@lfi-mv.de |

Wichtige Hinweise

Die vorstehende Studie ist erstellt worden von der NORDDEUTSCHEN LANDESBANK GIROZENTRALE („NORD/LB“). Die NORD/LB unterliegt der Aufsicht der Europäischen Zentralbank (EZB), Sonnemannstraße 20, 60314 Frankfurt am Main und der Bundesanstalt für Finanzdienstleistungsaufsicht (BaFin), Graurheindorfer Straße 108, 53117 Bonn sowie Marie-Curie-Straße 24-28, 60439 Frankfurt am Main. Diese Studie und die hierin enthaltenen Informationen wurden ausschließlich zu Informationszwecken erstellt und werden ausschließlich zu Informationszwecken bereitgestellt. Es ist nicht beabsichtigt, dass die Studie einen Anreiz für Investitionstätigkeiten darstellt. Sie wird für die persönliche Information des Empfängers mit dem ausdrücklichen, durch den Empfänger anerkannten Verständnis bereitgestellt, dass sie kein direktes oder indirektes Angebot, keine Empfehlung, keine Aufforderung zum Kauf, Halten oder Verkauf sowie keine Aufforderung zur Zeichnung oder zum Erwerb von Wertpapieren oder anderen Finanzinstrumenten und keine Maßnahme, durch die Finanzinstrumente angeboten oder verkauft werden könnten, darstellt. Alle hierin enthaltenen tatsächlichen Angaben, Informationen und getroffenen Aussagen sind Quellen entnommen, die von uns für zuverlässig erachtet wurden. Da insoweit allerdings keine neutrale Überprüfung dieser Quellen vorgenommen wird, können wir keine Gewähr oder Verantwortung für die Richtigkeit und Vollständigkeit der hierin enthaltenen Informationen übernehmen. Die aufgrund dieser Quellen in der vorstehenden Studie geäußerten Meinungen und Prognosen stellen unverbindliche Werturteile unserer Analysten dar. Veränderungen der Prämissen können einen erheblichen Einfluss auf die dargestellten Entwicklungen haben. Weder die NORD/LB, noch ihre Organe oder Mitarbeiter können für die Richtigkeit, Angemessenheit und Vollständigkeit der Informationen oder für einen Renditeverlust, indirekte Schäden, Folge- oder sonstige Schäden, die Personen entstehen, die auf die Informationen, Aussagen oder Meinungen in dieser Studie vertrauen (unabhängig davon, ob diese Verluste durch Fahrlässigkeit dieser Personen oder auf andere Weise entstanden sind), die Gewähr, Verantwortung oder Haftung übernehmen. Die vorstehenden Angaben beziehen sich ausschließlich auf den Zeitpunkt der Erstellung dieser Unterlagen und können sich jederzeit ändern, ohne dass dies notwendig angekündigt oder publiziert wird. Eine Garantie für die fortgeltende Richtigkeit der Angaben wird nicht gegeben. Diese Studie stellt keine Anlage-, Rechts-, Bilanzierungs- oder Steuerberatung sowie keine Zusicherung dar, dass ein Investment oder eine Strategie für die individuellen Verhältnisse des Empfängers geeignet oder angemessen ist, und kein Teil dieser Studie stellt eine persönliche Empfehlung an einen Empfänger der Studie dar. Jeder Empfänger sollte, bevor er eine Anlageentscheidung trifft, im Hinblick auf die Angemessenheit von Investitionen in Finanzinstrumente oder Anlagestrategien, die Gegenstand dieser Studie sind, sowie für weitere und aktuellere Informationen im Hinblick auf bestimmte Anlagemöglichkeiten sowie für eine individuelle Anlageberatung einen unabhängigen Anlageberater konsultieren. Die Weitergabe dieser Studie an Dritte sowie die Erstellung von Kopien, ein Nachdruck oder sonstige Reproduktion des Inhalts oder von Teilen dieser Studie ist nur mit unserer vorherigen schriftlichen Genehmigung zulässig.

Redaktionsschluss: 8. Dezember 2016