

Die 100 größten Unternehmen in Mecklenburg-Vorpommern

- ◆ Die 100 größten Unternehmen in Mecklenburg-Vorpommern – Beschäftigte 2014 3
- ◆ Branchenbezogene Verteilung der 100 größten Unternehmen 8
- ◆ Regionale Verteilung der 100 größten Unternehmen 10
- ◆ Die größten Unternehmen in Mecklenburg-Vorpommern – Umsatz 2014 12



Rangliste der größten Unternehmen in Mecklenburg-Vorpommern

Für jedes Geschäftsjahr legt die NORD/LB eine aktuelle Rangliste vor, mit der die wirtschaftliche Leistungsfähigkeit sowie arbeitsmarktpolitische Bedeutung der Unternehmen in Mecklenburg-Vorpommern anhand ausgewählter Kennziffern gemessen werden. Ermöglicht wird die Veröffentlichung durch die Bereitschaft von Unternehmen, Angaben zur Verfügung zu stellen. Jedes Jahr gelingt es, weitere Unternehmen zu identifizieren und neu in die Erhebung aufzunehmen.

Beschäftigungs- und Umsatzranglisten

Gebildet werden jeweils eine Beschäftigungs- und eine Umsatzrangliste. In der Umsatzliste werden Unternehmen dargestellt, deren Umsatzhöhe 50 Mio. Euro übersteigt. Sie umfasst in diesem Jahr 65 Unternehmen. Die Beschäftigtenrangliste zeigt wie im Vorjahr die 100 größten am Markt tätigen Unternehmen.

Berücksichtigte Unternehmen

Die in den Ranglisten aufgeführten Unternehmen haben entweder ihren Hauptsitz in Mecklenburg-Vorpommern oder sind in der Lage, Daten für ihre Aktivitäten in Mecklenburg-Vorpommern anzugeben. Generell gilt für die Unternehmen mit Hauptsitz in Mecklenburg-Vorpommern das Prinzip, nur Daten aus diesem Bundesland zu berücksichtigen. Allerdings wird dieses Prinzip möglicherweise nicht in jedem Fall durchgehalten. Bei den Reedereibetrieben wurden z.B. auch die Beschäftigten gezählt, die auf den Schiffen der Gesellschaften tätig sind.

Bei Mehrbetriebsunternehmen wurde der Ort der Zentrale in Mecklenburg-Vorpommern als Sitz für die räumliche Lokalisierung genommen, die Beschäftigtenzahl gilt aber in der Regel für das Land insgesamt. Um Doppelzählungen zu vermeiden, werden Tochtergesellschaften ohne Rang direkt unter den Muttergesellschaften eingeordnet.

Natalja Kenkel
+49 511 361 9315
natalja.kenkel@nordlb.de

Betriebe bzw. Tochtergesellschaften oder Niederlassungen von Unternehmen, die ihren Hauptsitz außerhalb des Bundeslandes haben, werden bei der Beschäftigungsliste eher berücksichtigt. Ursächlich dafür ist, dass eine Eingren-

zung auf die für Mecklenburg-Vorpommern bezogenen wirtschaftlichen Aktivitäten eines Unternehmens bezüglich der Mitarbeiter einfacher ist als beim Umsatz.

Mitarbeiterangaben

Die Beschäftigtenzahlen beruhen auf Angaben der befragten Unternehmen und geben in der Regel den Durchschnitt des Geschäftsjahres 2014 wieder. Die Unternehmen wurden bei der Befragung gebeten, die Mitarbeiterzahlen in Vollzeitbeschäftigte umzurechnen, um die Vergleichbarkeit infolge der unterschiedlich hohen Teilzeitquoten in einzelnen Branchen (z. B. Gebäudereinigung, Einzelhandel) zu gewährleisten.

Umsatzangaben

Auch die Umsatzangaben beziehen sich auf das Geschäftsjahr 2014. In der Umsatzrangliste sind keine Kreditinstitute oder Versicherungsunternehmen enthalten, da diese keinen Umsatz im engeren Sinne generieren.

Nicht berücksichtigte Unternehmen

Eine Reihe bundesweit agierender Unternehmen, deren Unternehmenssitz außerhalb Mecklenburg-Vorpommerns liegt, die aber auch im Land selbst Niederlassungen oder Filialen betreiben, konnte nicht berücksichtigt werden, da sie keine landesbezogenen Angaben zur Verfügung stellen konnten. Dies gilt z.B. für einige private Geschäftsbanken und Einzelhandelsketten. Dennoch sind diese Betriebe z.B. für die Beschäftigung im Land von beachtlicher Bedeutung. Nicht berücksichtigt wurden zudem gemeinnützige Organisationen, Beschäftigungs- und Sanierungsgesellschaften sowie ähnliche öffentliche Einrichtungen, auch wenn sie in der Rechtsform eines Unternehmens geführt werden. Viele dieser Institutionen würden sich an vorderer Stelle in den Erhebungen platzieren können.

Nicht in die Listen der größten Unternehmen aufgenommen werden auch selbst nicht operativ tätige Holdinggesellschaften, wie z.B. die Rostocker Versorgungs- und Verkehrs Holding (RVV). Die RVV nähme eine vordere Position ein, würde sie aufgeführt werden. Wir haben uns jedoch auch in diesem Jahr dafür entschieden, die RVV-Tochtergesellschaften (die RSAG Rostocker Straßenbahn AG und die Stadtwerke Rostock) einzeln auszuweisen.

Hinweise

Die Veränderungen im Vergleich mit der Rangliste der größten Unternehmen des Vorjahres belegen nicht zuletzt eine verbesserte Datengrundlage. Dennoch können wir die Vollständigkeit der Listen sowie die Richtigkeit der Zahlen nicht garantieren, da die Angaben freiwillig sind. Hinweise zu Ergänzungen für die Veröffentlichung im nächsten Jahr nehmen wir jederzeit gern entgegen.

Danksagung

Die Erstellung der vorliegenden Rangliste wäre ohne Hilfe der genannten sowie weiterer befragten Unternehmen nicht möglich gewesen. Wir danken diesen Unternehmen für ihre Bereitschaft, uns Unternehmensdaten zur Verfügung zu stellen. Auch im nächsten Jahr werden wir für das Geschäftsjahr 2015 eine entsprechende Analyse und Veröffentlichung vornehmen.

Die 100 größten Unternehmen in Mecklenburg-Vorpommern – Beschäftigte 2014

- Top 1: Deutsche Bahn AG** An der Spitze der Rangliste der größten Arbeitgeber des Landes positionieren sich das erste Mal seit der Veröffentlichung der Publikation „Die 100 größten Unternehmen in Mecklenburg-Vorpommern“ dieselben zehn Unternehmen wie im Vorjahr in einer unveränderten Reihenfolge. Die Beschäftigtenzahl der Top 10 ist im Vergleich zum Vorjahr um insgesamt 2% gewachsen.
- Die Top 10 verteidigen ihre Plätze** Wie in den Vorjahren führt die AIDA Cruises mit unverändert 6.900 Beschäftigten die Rangliste der mitarbeiterstärksten Unternehmen in Mecklenburg-Vorpommern an. Auf Position 2 folgt die HELIOS Kliniken Gruppe mit einem Zuwachs der Beschäftigtenzahlen von über 3%. Die Deutsche Bahn AG belegt den Platz 3 mit unverändert 4.000 Mitarbeiter. Die auf der Position 4 platzierte Universitätsmedizin Rostock konnte im Geschäftsjahr 2014 ihre Beschäftigtenzahl um 5% auf 3.900 erhöhen. Der Unimedizin Rostock folgen die Deutsche Post DHL (Position 5), der Rostocker Windenergiehersteller Nordex SE (Position 6), das Dietrich-Bonhoeffer-Klinikum aus Neubrandenburg (Position 7), die Hydraulik Nord GmbH Parchim (Position 8), das Einzelhandelsunternehmen Netto ApS & Co. KG (Position 9) und der Backwarenhersteller Unser Heimatbäcker GmbH (Position 10) aus Pasewalk. Während die Nordex SE einen Mitarbeiterzuwachs von 10% auf 2.800 erzielen konnte, verringerte sich die Beschäftigtenzahl bei der Hydraulik Nord GmbH um rund 3% auf 1.860 Mitarbeiter. Bei der Deutschen Post DHL und dem Dietrich-Bonhoeffer-Klinikum sind die Mitarbeiterzahlen gleich geblieben. Die Netto ApS & Co. KG verzeichnete einen Beschäftigtenzuwachs von 2%, die Unser Heimatbäcker GmbH von 4%.
- Beschäftigtenzahl der 100 Größten** Bei den 100 größten Unternehmen Mecklenburg-Vorpommerns waren im Geschäftsjahr 2014 rund 78.700 Mitarbeiter beschäftigt, die ca. 15% aller sozialversicherungspflichtig Beschäftigten in Mecklenburg-Vorpommern repräsentieren. Dies stellt im Vergleich zum Vorjahr ein Wachstum von ca. 2,5% dar. Mit 16 der gelisteten Unternehmen meldete ein Unternehmen mehr als im Vorjahr eine Mitarbeiterzahl von über 1.000 Beschäftigten.
- Vergleich mit Unternehmen des Vorjahres** 95 der 100 in diesem Jahr gelisteten Unternehmen waren auch in der vorjährigen Erhebung vertreten. Diese Unternehmen verzeichneten ein Mitarbeiterwachstum von 2%, der Umsatz stieg um rund 7%.
- Neueinsteiger** Neu in der Liste der 100 größten Arbeitgeber Mecklenburg-Vorpommerns konnten sich insgesamt fünf Unternehmen positionieren. Der höchste Neueinsteiger ist der Rostocker Wasserversorger EURAWASSER Nord GmbH (Position 63), der nach einer Pause wieder die Angaben zur Verfügung gestellt hat. Durch die erstmalige Teilnahme ist die Gießerei MAT Ueckermünde (Position 84) in die Liste der Top 100 mitarbeiterstärksten Unternehmen vertreten. Durch Beschäftigtenwachstum gelang dem Elektroindustriunternehmen Lear Corporation GmbH (Position 91) aus Wismar, der Konsumgenossenschaft Hagenow eG (Position 98) und dem Unternehmen der Ernährungsindustrie Sweet Tec GmbH (Position 100) aus Boizenburg der Einzug in die Liste der 100 größten Arbeitgeber in Mecklenburg-Vorpommern.

Größte Rangveränderungen Neben den bereits erwähnten Neueinsteigern in die Top 100 verbesserten einige Unternehmen deutlich ihre Platzierungen. Den höchsten Rangaufstieg erzielten die Enercon GmbH (Position 66) mit 18 und das Dienstleistungsunternehmen der Kommunikationsbranche telegate AG (Position 20) mit 17 Rängen. Die EUROIMMUN Medizinische Labordiagnostika AG (Position 54) stieg um 13 Plätze auf, die Neubrandenburger Wohnungsgesellschaft mbH (Position 74) verbesserte sich um 11 Ränge.

Große prozentuelle Veränderungen Mit rund 60% erreichte die bereits erwähnte telegate AG (Position 20) das größte prozentuale Mitarbeiterwachstum. Der telegate AG folgen die EUROIMMUN Medizinische Labordiagnostika AG (Position 54) mit 33%, die Enercon GmbH (Position 66) mit 30% und die Hanse Yachts AG (Position 38) mit einem Beschäftigtenzuwachs von 28%.

Prognose für das Geschäftsjahr 2015 Im Rahmen der Erhebung wurden die Unternehmen nach ihrer Einschätzung zur Umsatz- und Beschäftigungsentwicklung für das aktuelle Geschäftsjahr 2015 befragt. Von den 100 Unternehmen in der Beschäftigtenliste gaben 76 eine Beschäftigungsprognose und 60 Unternehmen eine Umsatzprognose ab. Den Prognosen zufolge gehen die Unternehmen durchschnittlich von einem Zuwachs ihrer Mitarbeiterzahl um rund 1% und einer Umsatzerhöhung um ca. 16% aus. Dabei ist zu berücksichtigen, dass die letzte Zahl im Wesentlichen auf die Nordex SE zurückzuführen ist, da das Unternehmen ca. 85% Umsatzwachstum im Geschäftsjahr 2015 prognostiziert.

Die 100 größten Unternehmen in Mecklenburg-Vorpommern – Beschäftigte 2014

Rang 2014	Rang 2013	Unternehmen	Sitz	Beschäftigte 2014	Differenz ggü. 2013	Branche
1	1	AIDA Cruises ^{***f}	Rostock	6.900	0	Kreuzfahrten
2	2	HELIOS Kliniken Gruppe	Schwerin	4.900	+158	Gesundheitswesen
3	3	Deutsche Bahn AG (K)	Schwerin	4.000	0	Verkehrsgewerbe
4	4	Universitätsmedizin Rostock Teilkörperschaft des öff. Rechts	Rostock	3.902	+182	Gesundheitswesen
5	5	Deutsche Post DHL (K)	Neubrandenburg	3.200	0	Nachrichtenübermittlung, Logistik
6	6	Nordex SE (K)	Rostock	2.800	+257	Herstellung u. Entwicklung von Windenergieanlagen
7	7	Dietrich-Bonhoeffer-Klinikum gGmbH	Neubrandenburg	2.301	+4	Gesundheitswesen
8	8	Hydraulik Nord GmbH Parchim (K)	Parchim	1.859	-50	Maschinenbau, Elektronik, Industrieservice, Bauservice
		ml&s manufacturing, logistics and services GmbH & Co. KG	Greifswald	523	+13	Elektroindustrie
9	9	Netto ApS & Co. KG	Stavenhagen	1.802	+30	Einzelhandel
10	10	Unser Heimatbäcker GmbH	Pasewalk	1.428	+57	Ernährungsgewerbe
11	13	Nordic Yards (K)	Wismar	1.400	+200	Schiffbau
12	11	MediClin Mecklenburg-Vorpommern (K)	Waren/Müritz	1.326	-4	Gesundheitswesen
13	14	Liebherr-MCCtec Rostock GmbH	Rostock	1.280	+97	Maritime Krantechnik
14	15	E.DIS AG	Demmin	1.108	+105	Energieversorgung
15	12	Reederei F. Laeisz GmbH	Rostock	1.076	-190	See- und Küstenschifffahrt
16	16	KMG Kliniken plc (K)	Güstrow	1.036	+68	Gesundheitswesen
17	21	buw operations Schwerin GmbH	Schwerin	971	+131	Dienstleistung (Beratung)
18	17	coop eG	Güstrow	925	+7	Einzelhandel
19	19	Dr. Oetker Tiefkühlprodukte GmbH	Wittenburg	906	+56	Ernährungsgewerbe
20	37	telegate AG	Neubrandenburg	901	+334	Dienstleistungen (Call-Center)
21	19	Braun Gruppe (K)	Greifswald	850	0	Mischkonzern (Pharma, Food, Textil)
22	18	Dussmann Service Deutschland GmbH	Rostock	830	-40	Dienstleistungen (Facility Management, Catering)
23	23	Dirk Rossmann GmbH (K)		804	+4	Einzelhandel
24	22	Egger Holzwerkstoffe Wismar GmbH & Co. KG ^{**c}	Wismar	800	-10	Holzwerkstoffe
25	24	Bockholdt KG (K)	Schwerin	751	-22	Dienstleistungen (Gebäudereinigung)
26	24	Energiewerke Nord GmbH (K)	Lubmin	737	-36	Stilllegung, Abbau und Entsorgung von Kraftwerksanlagen
27	26	Sparkasse Vorpommern	Greifswald	718	-18	Finanzdienstleistungen
28	27	Stadtwerke Schwerin GmbH (K)	Schwerin	703	-13	Energie- und Wasserversorgung
29	31	Deutsches Milchkontor eG (K)	Altenreptow	698	+20	Ernährungsgewerbe
29	30	RSAG Rostocker Straßenbahn AG	Rostock	698	+15	Personenbeförderung
31	29	optimal media GmbH ^{***e}	Röbel	687	-3	Herstellung und Vertrieb von Datenträgern, Logistik

Rang 2014	Rang 2013	Unternehmen	Sitz	Beschäftigte 2014	Differenz ggü. 2013	Branche
32	32	OstseeSparkasse Rostock	Rostock	674	-1	Finanzdienstleistungen
33	28	Webasto Neubrandenburg GmbH	Neubrandenburg	670	-29	Metallindustrie, Automobilzulieferer
34	35	TRW Airbag Systems GmbH	Laage	643	+38	Automobilzulieferer
35	33	Stadtbäckerei Junge GmbH ^{***b}	Elmenhorst	621	-16	Ernährungsgewerbe
36	34	SYKES Enterprises Support Services B.V. & Co. KG	Pasewalk	601	-25	Dienstleistungen (Call-Center)
37	36	WEMAG AG (K)	Schwerin	591	+19	Energieversorgung
		WEMAG AG	Schwerin	349	+2	Energieversorgung
38	50	Hanse Yachts AG ^{***d}	Greifswald	581	+128	Schiffbau
39	42	Wach- und Sicherungsdienst in Mecklenburg GmbH & Co. KG	Rostock	578	+58	Dienstleistungen (Sicherheitsdienste)
40	40	Stadtwerke Rostock AG	Rostock	562	+9	Energieversorgung
41	38	WIRO Wohnen in Rostock GmbH (K)	Rostock	552	-10	Grundstücks- und Wohnungswesen
42	43	Sky Deutschland Service Center GmbH ^{***d}	Schwerin	527	+15	Dienstleistungen (Call-Center)
43	48	Trolli GmbH	Boizenburg	510	+34	Ernährungsgewerbe
44	44	Bodden-Kliniken Ribnitz-Damgarten GmbH	Ribnitz-Damgarten	508	+13	Gesundheitswesen
45	46	Ilim Nordic Timber GmbH & Co. KG	Wismar	500	+19	Holzverarbeitung
46	49	Travel Charme Hotels & Resorts	Ostseebad Binz	496	+23	Gastgewerbe
47	47	Neubrandenburger Stadtwerke GmbH (K)	Neubrandenburg	484	+7	Energie- und Wasserversorgung
48	52	Mecklenburger Backstuben GmbH (K)	Waren/Müritz	481	+33	Ernährungsgewerbe
49	38	WSN Sicherheit und Service GmbH (K)	Neubrandenburg	475	-87	Dienstleistungen (Sicherheitsdienste)
50	51	Palmberg Büroeinrichtungen + Service GmbH	Schönberg	470	+19	Herstellung und Vertrieb von Möbeln
51	54	ScanHaus Marlow GmbH (K)	Marlow	466	+31	Baugewerbe, Holzverarbeitendes Gewerbe
52	45	Rügen Fisch Gruppe (K)	Sassnitz	464	-18	Ernährungsgewerbe
53	41	Franziska Stolle GmbH Brenz	Brenz	444	-96	Ernährungsgewerbe
54	67	EUROIMMUN Medizinische Labordiagnostika AG in Mecklenburg-Vorpommern	Dassow	442	+110	Labordiagnostika
55	53	Sparkasse Mecklenburg-Schwerin	Schwerin	432	-12	Finanzdienstleistungen
56	55	Seetel Hotel Gruppe	Seebad Ahlbeck	430	+3	Gastgewerbe, Hotelgewerbe
57	59	Piepenbrock Dienstleistungen Gruppe (K)	Neubrandenburg	424	+29	Dienstleistungen (Gebäudereinigung)
58	57	Eisengießerei Torgelow GmbH	Torgelow	412	-4	Metallindustrie
59	56	riha WeserGold Getränke GmbH & Co. KG, Betriebsstätte Dodow	Dodow	408	-11	Ernährungsgewerbe
60	60	Datenverarbeitungszentrum Mecklenburg-Vorpommern GmbH	Schwerin	402	+18	EDV (Datenverarbeitung und Datenbanken)
60	61	SIV AG	Roggentin	402	+19	Dienstleistungen (für die Versorgungswirtschaft)
62	62	DB Dialog GmbH	Schwerin	392	+18	Dienstleistungen (Call-Center)
63	(-)	EURAWASSER Nord GmbH	Rostock	386	(-)	Wasserversorgung, Abwasserbehandlung

Rang 2014	Rang 2013	Unternehmen	Sitz	Beschäftigte 2014	Differenz ggü. 2013	Branche
64	64	MEDIAN Kliniken GmbH & Co. KG (K)	Heiligendamm	356	+7	Gesundheitswesen
65	69	ECOVIS-Gruppe (K)	Rostock-Bentwisch	353	+43	Dienstleistungen (Steuer-, Rechts-, Unternehmensberatung, Wirtschaftsprüfung)
66	65	BAU-REIN Rostock GmbH	Rostock	350	+5	Dienstleistungen (Gebäudereinigung)
66	84	Enercon GmbH	Rostock	350	+80	Herstellung und Betrieb von Windenergieanlagen
68	70	Perry & Knorr Parchim GmbH	Parchim	333	+28	Dienstleistungen (Communication-Center)
69	68	ALBA Nord GmbH	Schwerin	313	-2	Abfallentsorgung
70	66	Hotel Arkona - Dr. Hutter e.K.	Ostseebad Binz	307	-31	Gastgewerbe
71	63	Gegenbauer Holding SE & Co. KG	Schwerin	301	-55	Dienstleistungen (Gebäude- und Sicherheitsdienste)
71	75	Hair-Cosmetic-Team GmbH	Schwerin	301	+8	Dienstleistungen (Friseur)
73	73	DOT GmbH (K)	Rostock	300	+3	Medizintechnik
74	75	Darguner Brauerei GmbH ^{cc}	Dargun	296	+3	Ernährungsgewerbe
74	85	Neubrandenburger Wohnungsgesellschaft mbH	Neubrandenburg	296	+27	Grundstücks- und Wohnungswesen, Wohnungsvermietung
76	74	Ostsee-Zeitung GmbH & Co. KG	Rostock	294	-2	Verlagsgewerbe
77	72	Sparkasse Neubrandenburg-Demmin	Neubrandenburg	292	-7	Finanzdienstleistungen
78	83	Unternehmensgruppe Ferdinand Schultz Nachfolger	Rostock	283	+11	Kraftfahrzeugbranche
79	71	Durtrack GmbH ^{dd}	Möllenhagen	280	-20	Herstellung von Betonerzeugnissen
80	78	Stadtwerke Greifswald GmbH (K)	Greifswald	278	-2	Energie- und Wasserversorgung
81	80	DRK-Krankenhaus Mecklenburg-Strelitz gGmbH	Neustrelitz	277	0	Gesundheitswesen
82	82	arcona HOTELS & RESORTS	Rostock	276	+2	Gastgewerbe, Hotellerie
83	81	Kreiskrankenhaus Demmin GmbH	Demmin	275	0	Gesundheitswesen
84	86	Flamm Aerotec GmbH & Co. KG	Schwerin	270	+4	Luftfahrtindustrie
84	(-)	MAT Ueckermünde	Ueckermünde	270	(-)	Gießerei
86	77	Stadtwerke Stralsund GmbH (K)	Stralsund	267	-14	Energie- und Wasserversorgung, Hafenwirtschaft, Telekommunikation
86	87	YARA GmbH & Co. KG	Poppendorf	267	+4	Chemische Industrie
88	78	Sparkasse Mecklenburg-Nordwest	Wismar	265	-15	Finanzdienstleistungen
89	88	AKG Reha-Zentrum GmbH & Co. KG	Graal-Müritz	259	0	Gesundheitswesen
90	91	Euroports Germany GmbH & Co. KG (K)	Rostock	256	+11	Frachumschlag und Lagerei
91	(-)	Lear Corporation GmbH	Wismar	248	+30	Elektroindustrie/Zulieferer für die Automobil-/Hausgeräteindustrie
91	89	NORD/LB Girozentrale	Schwerin	248	-4	Finanzdienstleistungen
93	92	ASA-Bau GmbH	Greifswald	246	+2	Tiefbau, Straßenbau
94	95	Industrie- und Büoreinigungs-GmbH	Sassnitz	245	+11	Dienstleistungen (Gebäudereinigung)
95	90	MAPLAN GmbH	Schwerin	244	-6	Maschinenbau

Rang 2014	Rang 2013	Unternehmen	Sitz	Beschäftigte 2014	Differenz ggü. 2013	Branche
96	97	Van der Valk Resort Linstow GmbH (K)	Linstow	240	+13	Ferienzentren, Erholungs- und Ferienheime
97	93	Handelshof Schwerin GmbH & Co. KG	Schwerin	238	-2	Großhandel
98	(-)	Konsumgenossenschaft Hagenow eG	Hagenow	229	+12	Einzelhandel
99	94	ALSTOM Grid Messwandler GmbH**b	Ludwigslust	228	-11	Elektrotechnik
100	(-)	Sweet Tec GmbH	Boizenburg	226	23	Ernährungsgewerbe
Summe 2014				78.682	+1.829	

Anmerkungen

* (K) = konsolidierte Konzern- bzw. Gruppenangabe

** Angaben für das Geschäftsjahr 2014/2015

*** Angaben für das Geschäftsjahr 2013/2014

a 28. Feb

b 31. Mrz

c 30. Apr

d 12. Mai

e 30. Jun

f 31. Jul

g 1. Aug

h 30. Sep

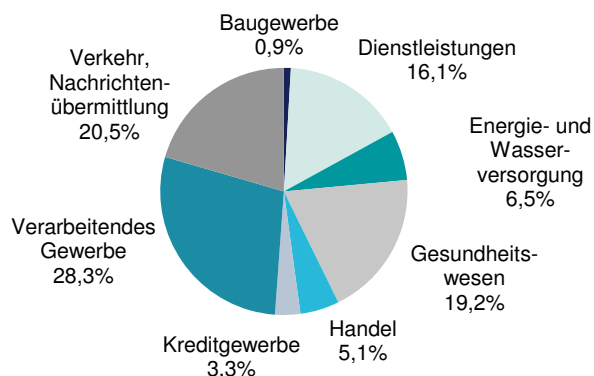
Quelle: Unternehmensangaben, Darstellung NORD/LB Research

Branchenbezogene Verteilung der Top 100

Veränderungen in der Branchenstruktur

Bezüglich der Branchenanalyse der 100 größten Unternehmen Mecklenburg-Vorpommerns hat es im Vergleich zur letzten Erhebung nur geringe Veränderungen gegeben. Die größten Zuwächse verzeichneten die Energie- und Wasserversorgung mit 10%, das Verarbeitende Gewerbe mit 8% und der Handel mit 7%.

Abb. 1: Beschäftigte in den 100 größten Unternehmen nach Branchen



Quelle: NORD/LD Research

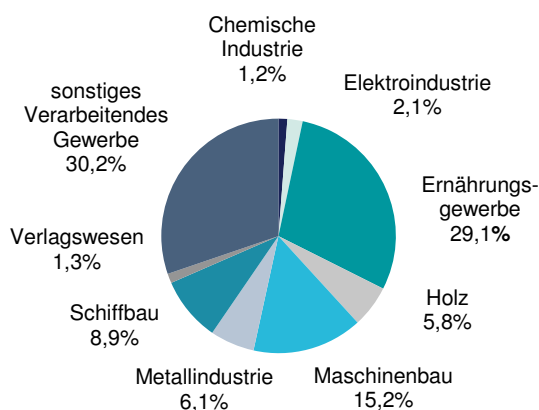
Verarbeitendes Gewerbe

Bedingt durch die getrennte Betrachtung von Gesundheitswesen und Dienstleistungssektor bildet das Verarbeitende Gewerbe mit 35 Unternehmen und gut 22.000 Beschäftigten unverändert das mitarbeiterstärkste Segment, in dem über 28% der Mitarbeiter der 100 größten Unternehmen beschäftigt sind.

Mit Blick auf die amtliche Statistik des Landes wird deutlich, dass die Branche in der vorliegenden Analyse überdurchschnittlich vertreten ist. Der Anteil der sozialversicherungspflichtig Beschäftigten nach ihrer Branchenzugehörigkeit betrug 2014 im Verarbeitenden Gewerbe 12,2%. Dies ist auf die deutlich größere durchschnittliche Betriebsstruktur im Verarbeitenden Gewerbe zurückzuführen.

Innerhalb des Verarbeitenden Gewerbes ist das Ernährungsgewerbe nach wie vor das stärkste Segment. Mit elf Einträgen gewann das Ernährungsgewerbe gegenüber dem Vorjahr eine Notierung und verzeichnete einen Beschäftigungszuwachs von rund 5%.

Abb. 2: Industriebeschäftigte des Verarbeitenden Gewerbes



Quelle: NORD/LD Research

Das stärkste Mitarbeiterwachstum innerhalb des Verarbeitenden Gewerbes erzielten die Metallindustrie mit einem Wachstum von über 21% und der Schiffbau mit einem Beschäftigtenzuwachs von 20%.

Weitere Wirtschaftszweige

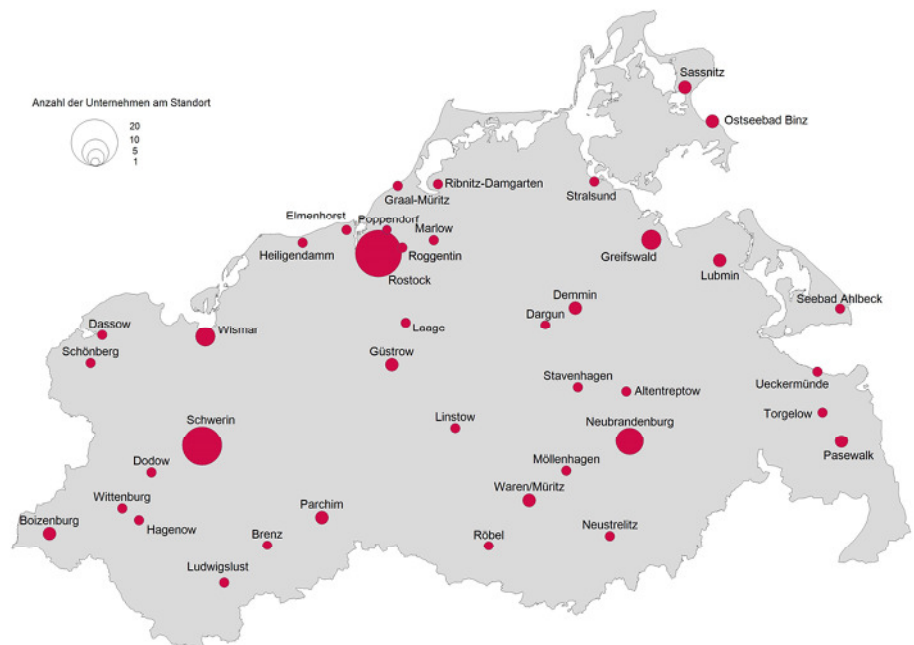
Nach dem Verarbeitenden Gewerbe ist die Verkehr und Nachrichtenübermittlung der zweitwichtigste Wirtschaftszweig Mecklenburg-Vorpommerns. Mit sechs vertretenden Unternehmen wie im Vorjahr verringerte sich die Beschäftigtenzahl leicht um 1%. Die dritt wichtigste Branche nach Anzahl der Mitarbeiter ist der Gesundheitssektor, der sonst als Teil des Dienstleistungssektors ausgewiesen wird. Deren Anteil beträgt wie im Vorjahr rund 20%. An vierter Stelle innerhalb dieser Analyse folgt der sehr heterogene Dienstleistungssektor mit Unternehmen, die u.a. aus den Bereichen Sicherheitsdienste, Hotellerie/ Gastgewerbe, Gebäudemanagement und Wohnungswesen stammen. Sein relativer Anteil betrug wie im Vorjahr 16%.

Regionale Verteilung der Top 100

Vorbemerkungen

Die nachfolgende Karte bildet die räumliche Verteilung der Sitze der mitarbeiterstärksten Unternehmen in Mecklenburg-Vorpommern ab. In dieser Karte werden die genannten Töchter, die den gleichen Standort sowie die gleiche Branchenzugehörigkeit aufweisen wie die jeweilige Muttergesellschaft (z.B. die WEMAG AG), nicht separat verzeichnet. Weichen der Standort und/oder die Branchenzugehörigkeit des Tochterunternehmens von der des Mutterunternehmens ab, so wird die Tochter mit einem separaten Eintrag versehen. Dies ist beispielsweise für die Hydraulik Nord GmbH Parchim der Fall. Um Doppelzählungen auszuschließen, wurden in der Branchen- und Regionalanalyse die Werte der Tochterunternehmen von der Mutter herausgerechnet.

Abb. 3: Standorte der 100 größten Unternehmen



Quelle: NORD/LD Research

Vergleich zum Vorjahr

Im Vergleich zur letztjährigen Erhebung sind hinsichtlich der regionalen Verteilung der größten Arbeitgeber Mecklenburg-Vorpommerns leichte Veränderungen zu verzeichnen. So erscheint Hagenow nach einer Pause wieder als Standort eines der größten Unternehmen des Landes. Durch den Einzug der Gießerei MAT in die Liste der 100 mitarbeiterstärksten Unternehmen Mecklenburg-Vorpommerns wird der Standort Ueckermünde erstmals im Rahmen dieser Erhebung abgebildet. Hingegen wird Bergen auf Rügen nicht mehr genannt, da sich in der diesjährigen Erhebung kein Unternehmen diesen Standort vertritt.

- Wichtigste Stadtzentren** Auf die zwei kreisfreien Städte des Landes, Rostock und Schwerin, entfallen 37 Einträge und fast die Hälfte der Beschäftigten in dieser Analyse vertretenen Unternehmen. Rostock dominiert die Darstellung mit 20 großen Unternehmen (wie im Vorjahr), die insgesamt 22.700 Personen beschäftigen. Es ist jedoch unverändert zu berücksichtigen, dass es sich in einigen Fällen nur um den Hauptsitz von Unternehmen handelt und damit nicht unbedingt alle gemeldeten Beschäftigten tatsächlich in Rostock tätig sind.
- Weitere Zentren beschäftigungsstarker Unternehmen bilden die Städte Schwerin und Neubrandenburg. Die Landeshauptstadt Schwerin weist 17 Unternehmenssitze auf (wie im Vorjahr), an denen insgesamt 15.600 Mitarbeiter tätig sind. Damit liegt Schwerin vor Neubrandenburg mit neun notierten Unternehmen, in denen ca. 9.000 Mitarbeiter beschäftigt sind. Darüber hinaus zählen Greifswald mit sechs und Wismar mit fünf Einträgen zu den bedeutenden Standorten großer Unternehmen.
- Rostock
Schwerin** Wie in den Vorjahren ist in den beiden kreisfreien Städten des Landes Rostock und Schwerin das Dienstleistungsgewerbe mit je sieben Unternehmen stark vertreten. Zudem verfügt Rostock über fünf große Unternehmen aus dem Bereich Verarbeitendes Gewerbe sowie vier aus dem Segment Verkehr und Nachrichtenübermittlung. In Schwerin entfallen auf das Verarbeitende Gewerbe drei Einträge.
- Mecklenburgische
Seeplatte und
weitere Landkreise** Außerhalb der Zentren bildet der Landkreis Mecklenburgische Seeplatte mit 19 Unternehmen und ca. 16.300 Mitarbeitern einen Beschäftigungsschwerpunkt. Von den 19 Notierungen zählen je fünf zum Dienstleistungssektor und zum Verarbeitenden Gewerbe sowie vier zum Gesundheitssektor. Darüber hinaus stellt der Landkreis Vorpommern-Greifswald mit elf Unternehmen, in denen ca. 6.500 Personen eine Beschäftigung finden, ein Gebiet mit einem vergleichsweise starken Besatz großer Unternehmen dar. Die Landkreise Rostock und Ludwigslust-Parchim sind mit je neun Unternehmen vertreten.
- Verhältnis zwischen
Ost und West** Unverändert dominiert der Westteil (kreisfreie Städte Rostock, Schwerin, Landkreise Rostock, Nordwestmecklenburg und Ludwigslust-Parchim) mit 62 Notierungen die Liste der 100 Unternehmenssitze. Wird die zum Westen des Landes gezählte Stadt Rostock als separate Landesregion gewertet, überwiegt im östlichen Landesteil (Mecklenburgische Seeplatte, Vorpommern-Greifswald und Vorpommern-Rügen) die Anzahl der Mitarbeiter bei der gleichen Anzahl der Sitze großer Unternehmen.

Die größten Unternehmen in Mecklenburg-Vorpommern – Umsatz 2014

- Vorbemerkung** Die diesjährige Analyse der umsatzstärksten Unternehmen umfasst wie in den Vorjahren nur Unternehmen, deren Jahresumsatz die Grenze von 50 Mio. Euro überschreitet. Mit 65 Einträgen umfasst die Liste für das Geschäftsjahr 2014 drei Notierungen mehr als im Vorjahr.
- Platz 1: Nordex** An erster Position der Umsatzrangliste steht nach wie vor die Nordex SE. Der Rostocker Windenergiehersteller musste im Geschäftsjahr 2014 einen Umsatzrückgang von rund 14% auf 1,24 Mrd. Euro hinnehmen, verteidigte aber die führende Position. Mit dichtem Abstand folgt das Einzelhandelsunternehmen Netto ApS & Co. KG aus Stavenhagen auf Rang 2 mit einem Jahresumsatz 2014 von 1,2 Mrd. Euro, der gegenüber dem Vorjahr um 1% höher ausfiel.
- WEMAG AG
AMV Agrarhandel** Mit deutlichem Abstand zum Spitzenduo folgt der Schweriner Energieversorger WEMAG AG (Position 3) mit einem leichten Umsatzrückgang von unter 1% auf 694 Mio. Euro. Auf Platz 4 rangiert wie im Vorjahr die AMV Agrarhandel Mecklenburg-Vorpommern GmbH aus Rostock, die ihren Umsatz im Geschäftsjahr 2014 um 8% auf 530 Mio. Euro steigern konnte.
- Veränderungen
in den Top 10** Die Ostsee Mineralöl-Bunker GmbH (Position 5) aus Rostock erzielte mit einem Umsatzzuwachs von 17% auf 465 Mio. Euro das größte absolute Umsatzwachstum dieser Erhebung (plus 68 Mio. Euro) und tauschte mit YARA GmbH & Co. KG (Position 6) die Plätze. Das Chemieunternehmen YARA aus Poppendorf verringerte im Geschäftsjahr 2014 sein Umsatzvolumen um ca. 5% auf 406 Mio. Euro. Getragen von einem Umsatzwachstum von ca. 28% auf rund 350 Mio. Euro gelang der Deutsches Milchkontor eG (Position 8), die mehrere Produktionsstätten in Mecklenburg-Vorpommern hat, ein Sprung um drei Positionen und damit der Einzug in die Top 10. Auf Positionen 9 und 10 platzierten sich die Egger Holzwerkstoffe Wismar GmbH & Co. KG aus Wismar und der Automobilzulieferer Webasto Neubrandenburg GmbH. Während die Egger Holzwerkstoffe gegenüber dem Vorjahr einen Umsatzrückgang von rund 7% zu verzeichnen hatte und um zwei Ränge abstieg, konnte die Webasto GmbH ihr Umsatzvolumen um gut 2% steigern und sich um eine Position verbessern.
- Neueinsteiger Top 65** In diesem Jahr ist in Bezug auf die Umsatzrangliste eine besondere Situation zu berichten: Alle 62 Unternehmen, die im Vorjahr in der Umsatzliste standen, sind auch auf der Liste des Geschäftsjahres 2014 komplett vertreten. Drei neue Unternehmen sind hinzugekommen. Der höchste Neuaufsteiger ist die Fugema Futtermittel- und Getreidegesellschaft mbH (Position 29) aus Malchin, die nach einem Rumpfgeschäftsjahr wieder ihre Angaben zur Verfügung gestellt hat. Darüber hinaus beteiligte sich das Wasserversorgungsunternehmen EURAWASSER Nord GmbH (Position 53) aus Rostock wieder an der Erhebung. Durch die erstmalige Teilnahme erscheint die Gießerei MAT Ueckermünde (Position 64) in der Liste der umsatzstärksten Unternehmen des Landes.
- Unternehmen mit
signifikantem Aufstieg** Einigen Unternehmen, die bereits im Vorjahr notiert waren, gelang im Geschäftsjahr 2014 ein signifikanter Aufstieg ihrer Notierung: der Schweriner Hersteller von Kunststoffverpackungen Schoeller Allibert GmbH (Position 49) erzielte mit einem Umsatzzuwachs von gut 30% eine Rangverbesserung um neun Positionen. Die Mecklenburger Metallguss GmbH (Position 46) aus Waren/Müritz stieg mit einem Umsatzwachstum von 30% um sechs Ränge auf. Die Eisengießerei Torgelow

Vergleich mit Unternehmen des Vorjahres

Prognose 2015

Wichtigste Wirtschaftszweige

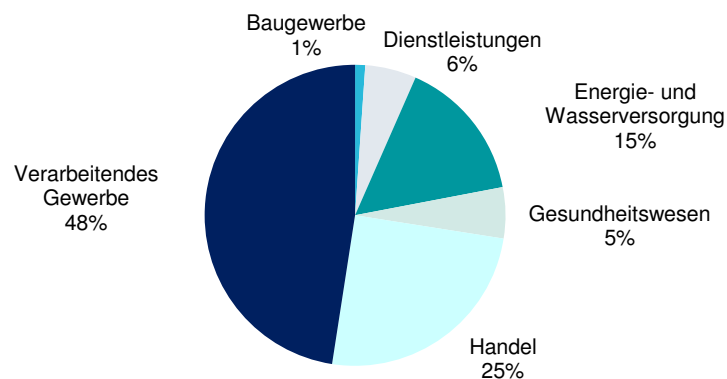
GmbH (Position 42) und die TRW Airbag Systems GmbH (Position 17) aus Laage verbesserten sich um je fünf Ränge. Die HTG Hoch- und Tiefbau Gadebusch GmbH (Position 57) sowie die Franziska Stolle GmbH Brenz (Position 28) erzielten einen Rangaufstieg um vier Plätze.

Der Umsatz aller 62 Unternehmen, die in der letzten und in der aktuellen Erhebung vertreten waren, erhöhte sich leicht um 0,6%. Gleichzeitig nahmen die Beschäftigtenzahlen um 3,4% zu.

Im Hinblick auf die Frage nach einer Umsatzprognose für das aktuelle Geschäftsjahr 2015 zeigt sich, dass insgesamt 52 Unternehmen ein durchschnittliches Umsatzwachstum von 12% gegenüber dem Geschäftsjahr 2014 erwarten. Bezüglich Beschäftigungsentwicklung wird ein Mitarbeiterwachstum von 2% prognostiziert.

Von den gelisteten 65 Unternehmen weist das Verarbeitende Gewerbe mit 31 Notierungen fast die Hälfte auf, die für rund 48% der addierten Umsätze stehen. Innerhalb der Industrieunternehmen ist das Ernährungsgewerbe mit 13 vertretenen Unternehmen und einer Umsatzsumme von über 2 Mrd. Euro der bedeutendste Wirtschaftszweig Mecklenburg-Vorpommerns. Die erhobenen elf Handelsunternehmen und die neun notierten Energie- und Wasserversorgungsunternehmen wiesen darüber hinaus eine besondere Bedeutung im Rahmen dieser Umsatzerhebung und damit auch für die Wirtschaft des Landes auf.

Abb. 4: Umsatzverteilung nach Branchen



Quelle: NORD/LD Research

Regionale Verteilung

Im westlichen Teil Mecklenburg-Vorpommerns sind 60% der gelisteten Unternehmen angesiedelt. Bei 40% der Unternehmen befindet sich der Unternehmenssitz im Ostteil des Landes. Das Ost-West-Verhältnis blieb damit unverändert. Mehr als die Hälfte aller gelisteten Unternehmen sind in den kreisfreien Städten verortet. Eine besondere Bedeutung kommt Rostock mit zwölf Notierungen zu.

Nicht berücksichtigte Unternehmen

Nicht in die Aufstellung der umsatzstärksten Unternehmen integriert sind Unternehmen des Finanzsektors (Kreditinstitute, Versicherungen). Für diese Unternehmen stellt der Umsatz keine geeignete Kenngröße dar und wird daher nicht ausgewiesen. Daneben sind für zahlreiche Unternehmen keine landesbezogenen Umsatzzahlen verfügbar oder im Rahmen der Erhebung zur Verfügung gestellt worden. Daher sind einige bedeutsame Unternehmen des Landes nicht in der

Erhebung vertreten. So steht beispielsweise die E.DIS AG nicht in der Aufstellung, da in die Rangliste lediglich Unternehmen aufgenommen werden, deren Umsätze möglichst eindeutig dem Land zuzuordnen sind. Eine für das Land Mecklenburg-Vorpommern zuzuordnende Umsatzhöhe hätte voraussichtlich eine Spitzenposition für das Unternehmen bedeutet.

Am Beispiel der Rostocker Versorgungs- und Verkehrsholding GmbH (RVV) wird das Prinzip deutlich, nur operativ aktive Unternehmen in die Erhebung aufzunehmen. Die nicht-operative Holding hätte mit ihrem Umsatz einen führenden Platz eingenommen. Ebenso wie in den Vorjahren und in der Beschäftigtenliste wurde die RVV nicht ausgewiesen. Jedoch ist eine Tochtergesellschaft, die Stadtwerke Rostock AG (Position 16), in der Liste der umsatzstärksten Unternehmen vertreten.

Meistens rechtlich selbständige Einheiten

Bei den gelisteten Unternehmen handelt es sich mit wenigen Ausnahmen um Betriebe, die mit rechtlich selbständigen Einheiten im Land agieren, auch wenn in 60 Prozent der Nennungen die jeweilige Unternehmenszentrale außerhalb des Bundeslandes angesiedelt ist. Somit handelt es sich bei der Erhebung in großem Ausmaß um Tochtergesellschaften oder Niederlassungen von Unternehmen.

Vergleich Beschäftigtenliste vs. Umsatzliste

Offensichtliche Unterschiede in Zusammensetzung und/oder Position einzelner Unternehmen, die bei dem Vergleich der Liste der größten Arbeitgeber mit der der umsatzstärksten Unternehmen Mecklenburg-Vorpommerns auftreten, sind auf verschiedene Gründe zurückzuführen. Zum einen sind z.B. Branchen der Energieerzeugung und des Schiffbaus besonders kapitalintensiv. Mit einer vergleichsweise geringen Beschäftigtenzahl werden ebenso wie z.B. im Handel und im Logistikbereich relativ hohe Umsätze generiert. Auch in Branchen mit einem hohen Vorleistungsanteil wie Teilen des Ernährungsgewerbes ist der Umsatz je Beschäftigten relativ hoch. Diese Unternehmen rangieren in der Umsatzliste daher tendenziell weiter vorn als in der Beschäftigtenliste. Zum anderen sind Unternehmen aus Branchen wie dem Baugewerbe und dem Dienstleistungssektor vertreten, deren Umsatz je Beschäftigten relativ gering ist und die durch ihre Personalintensität nur in der Beschäftigtenliste Erwähnung finden oder dort sogar vordere Plätze einnehmen.

Die größten Unternehmen in Mecklenburg-Vorpommern – Umsatz 2014

Rang 2014	Rang 2013	Unternehmen	Sitz	Umsatz 2014	Beschäftigte 2014	Branche
1	1	Nordex SE (K)	Rostock	1.235,0	2.800	Herstellung u. Entwicklung von Windenergieanlagen
2	2	Netto ApS & Co. KG	Stavenhagen	1.202,8	1.802	Einzelhandel
3	3	WEMAG AG (K)	Schwerin	693,9	591	Energieversorgung
		WEMAG AG	Schwerin	423,7	349	Energieversorgung
4	4	AMV Agrarhandel Mecklenburg-Vorpommern GmbH	Rostock	530,5	170	Handel mit Getreide und Ölsaaten
5	6	Ostsee Mineralöl-Bunker GmbH	Rostock	464,7	6	Mineralölgroßhandel
6	5	YARA GmbH & Co. KG	Poppendorf	406,1	267	Chemische Industrie
7	8	Power Oil Rostock GmbH	Rostock	367,8	77	Ernährungsgewerbe
8	11	Deutsches Milchkontor eG (K)	Altentreptow	347,1	698	Ernährungsgewerbe
		DMK Deutsches Milchkontor GmbH	Altentreptow	229,5	235	Ernährungsgewerbe
		wheyco GmbH	Altentreptow	78,5	72	Ernährungsgewerbe
9	7	Egger Holzwerkstoffe Wismar GmbH & Co. KG ^a	Wismar	340,0	800	Holzwerkstoffe
10	9	Webasto Neubrandenburg GmbH	Neubrandenburg	334,0	670	Metallindustrie, Automobilzulieferer
11	10	Universitätsmedizin Rostock Teilkörperschaft des öff. Rechts	Rostock	330,3	3.902	Gesundheitswesen
12	12	Energiewerke Nord GmbH (K)	Lubmin	314,2	737	Stilllegung, Abbau und Entsorgung von Kraftwerksanlagen
13	13	Liebherr-MCCtec Rostock GmbH	Rostock	309,2	1.280	Maritime Krantechnik
14	14	Wilhelm Hoyer KG	Neustadt-Glewe	257,3	165	Mineralölhandel
15	15	coop eG	Güstrow	244,9	925	Einzelhandel
16	16	Stadtwerke Rostock AG	Rostock	234,7	562	Energieversorgung
17	22	TRW Airbag Systems GmbH	Laage	228,0	643	Automobilzulieferer
18	20	Ilim Nordic Timber GmbH & Co. KG	Wismar	219,7	500	Holzverarbeitung
19	19	Hydraulik Nord GmbH Parchim (K)	Parchim	205,1	1.859	Maschinenbau, Elektronik, Industrieservice, Bauservice
		ml&s manufacturing, logistics and services GmbH & Co. KG	Greifswald	76,3	523	Elektroindustrie
20	17	Stadtwerke Schwerin GmbH (K)	Schwerin	204,1	703	Energie- und Wasserversorgung
		Energieversorgung Schwerin GmbH & Co. Erzeugung KG	Schwerin	66,4	(-)	Energie- und Wasserversorgung
21	21	WIRO Wohnen in Rostock GmbH (K)	Rostock	204,0	552	Grundstücks- und Wohnungswesen
22	18	Ostsee-Molkerei Wismar GmbH	Wismar	203,0	124	Ernährungsgewerbe
23	23	Neubrandenburger Stadtwerke GmbH (K)	Neubrandenburg	183,4	484	Energie- und Wasserversorgung
24	25	Dietrich-Bonhoeffer-Klinikum gGmbH	Neubrandenburg	167,1	2.301	Gesundheitswesen
25	28	Rügen Fisch Gruppe (K)	Sassnitz	160,2	464	Ernährungsgewerbe
26	27	Braun Gruppe (K)	Greifswald	160,0	850	Mischkonzern (Pharma, Food, Textil)
27	24	Teterower Fleisch GmbH	Teterow	149,3	191	Ernährungsgewerbe
28	32	Franziska Stolle GmbH Brenz	Brenz	148,5	444	Ernährungsgewerbe

Rang 2014	Rang 2013	Unternehmen	Sitz	Umsatz 2014	Beschäftigte 2014	Branche
29	(-)	Fugema Futtermittel- und Getreidehandelsgesellschaft mbH	Malchin	142,0	114	Futtermittel und Getreidehandel
30	29	Darguner Brauerei GmbH ^{***a}	Dargun	129,6	296	Ernährungsgewerbe
31	33	MediClin Mecklenburg-Vorpommern (K)	Waren/Müritz	119,9	1.326	Gesundheitswesen
31	26	Suiker Unie GmbH & Co. KG	Anklam	119,9	149	Ernährungsgewerbe
33	34	Lotto und Toto Mecklenburg-Vorpommern	Rostock	113,4	55	Lotterieurunternehmen
34	30	Stadtwerke Stralsund GmbH (K)	Stralsund	112,0	267	Energie- und Wasserversorgung, Hafenwirtschaft, Telekommunikation
35	35	riha WeserGold Getränke GmbH & Co. KG, Betriebsstätte Dodow	Dodow	110,5	408	Ernährungsgewerbe
36	36	Trolli GmbH	Boizenburg	103,5	510	Ernährungsgewerbe
37	38	Stadtwerke Greifswald GmbH (K)	Greifswald	97,5	278	Energie- und Wasserversorgung
38	37	Erzeugerorganisation für Obst und Gemüse Mecklenburger Ernte GmbH	Wittenburg	94,0	5	Agrarhandel (Obst und Gemüse frisch)
39	39	optimal media GmbH ^{***c}	Röbel	93,9	687	Herstellung u. Vertrieb von Datenträgern, Logistik
40	41	Jackon GmbH	Wismar	91,9	72	Chemische Industrie
41	43	KMG Kliniken plc (K)	Güstrow	90,3	1.036	Gesundheitswesen
42	47	Eisengießerei Torgelow GmbH	Torgelow	86,8	412	Metallindustrie
43	42	Hanse Yachts AG ^{***b}	Greifswald	85,6	581	Schiffbau
44	30	AGRO BALTIC GmbH Agrarbedarf - Befrachtung - Spedition	Rostock	85,0	11	Agrarbedarf
45	44	Hermann Stitz & Co. ROSTOCK KG	Kavelstorf	84,0	185	Fachgroßhandel für Haustechnik
46	52	Mecklenburger Metallguss GmbH	Waren/Müritz	83,7	219	Metallindustrie (Schiffbau)
47	40	SWS Energie GmbH	Stralsund	78,3	53	Energieversorgung
48	45	Palmberg Büroeinrichtungen + Service GmbH	Schönberg	76,9	470	Herstellung und Vertrieb von Möbeln
49	58	Schoeller Allibert GmbH	Schwerin	74,1	175	Herstellung von Kunststoffverpackungen
50	50	ScanHaus Marlow GmbH (K)	Marlow	73,6	466	Baugewerbe, Holzverarbeitendes Gewerbe
51	50	Lear Corporation GmbH	Wismar	73,0	248	Elektroindustrie/ Zulieferer für die Automobil-/Hausgeräteindustrie
52	48	Handelshof Schwerin GmbH & Co. KG	Schwerin	71,4	238	Großhandel
53	(-)	EURAWASSER Nord GmbH	Rostock	71,2	386	Wasserversorgung, Abwasserbehandlung
54	49	Neubrandenburger Wohnungsgesellschaft mbH	Neubrandenburg	67,8	296	Grundstücks- und Wohnungswesen, Wohnungsvermietung
55	52	Unser Heimatbäcker GmbH	Pasewalk	67,1	1.428	Ernährungsgewerbe
56	52	Sweet Tec GmbH	Boizenburg	63,4	226	Ernährungsgewerbe
57	61	HTG Hoch- und Tiefbau Gadebusch GmbH	Gadebusch	62,9	221	Baugewerbe
58	55	LFW - Ludwigsluster Fleisch- und Wurstspezialitäten GmbH & Co. KG	Ludwigslust	62,4	177	Ernährungsgewerbe
59	46	telegate AG	Neubrandenburg	62,3	901	Dienstleistungen (Call-Center)

Rang 2014	Rang 2013	Unternehmen	Sitz	Umsatz 2014	Beschäftigte 2014	Branche
60	57	Unternehmensgruppe Ferdinand Schultz Nachfolger	Rostock	60,6	283	Kraftfahrzeugbranche
61	59	Autohaus Boris Becker GmbH & Co. KG	Stralsund	57,8	161	Kfz-Handel und -reparatur
62	59	Ostsee-Zeitung GmbH & Co. KG	Rostock	56,6	294	Verlagsgewerbe
63	62	Datenverarbeitungszentrum Mecklenburg-Vorpommern GmbH	Schwerin	54,8	402	EDV (Datenverarbeitung und Datenbanken)
64	(-)	MAT Ueckermünde	Ueckermünde	53,8	270	Gießerei
65	56	WGS - Wohnungsgesellschaft Schwerin mbH	Schwerin	52,5	91	Wohnungswesen
Summe 2014				12.929,0	37.964	

Anmerkungen

- * (K) = konsolidierte Konzern- bzw. Gruppenangabe
- ** Angaben für das Geschäftsjahr 2014/2015
- *** Angaben für das Geschäftsjahr 2013/2014

- a 28. Feb
- b 31. Mrz
- c 30. Apr
- d 12. Mai
- e 30. Jun
- f 31. Jul
- g 1. Aug
- h 30. Sep

Quelle: Unternehmensangaben, Darstellung NORD/LB Research

Ansprechpartner in der NORD/LB

Sector & Regional Research

Torsten Windels	+49 (511) 361-2008	Leitung Research / Volkswirtschaft	torsten.windels@nordlb.de
Dr. Martina Noß	+49 (511) 361-8701	Leitung Sector & Regional Research / Luftfahrt	martina.noss@nordlb.de
Dr. Eberhard Brezski	+49 (511) 361-2972	Regionalwirtschaft	eberhard.brezski@nordlb.de
Natalja Kenkel	+49 (511) 361-9315	Regionalwirtschaft	natalja.kenkel@nordlb.de

Finanzierung

Berit Zimmermann	+49 (391) 589-1505	Sparkassen-Konsortial-Ost	berit.zimmermann@nordlb.de
Jörn Zimmermann	+49 (385) 543-1050	Sparkassen-Konsortial-Ost	joern.zimmermann@nordlb.de
Ute Wojtasik	+49 (385) 543-1048	Sparkassen-Konsortial-Ost	ute.wojtasik@nordlb.de
Jutta Siewert	+49 (385) 543-1021	Sparkassen-Konsortial-Ost	jutta.siewert@nordlb.de
Christin Plewinske	+49 (385) 543-1052	Sparkassen-Konsortial-Ost	christin.plewinske@nordlb.de
Jens Zillmann	+49 (385) 543-1539	Wohnungswirtschaft	jens.zillmann@nordlb.de
Jan Kastenschmidt	+49 (511) 361-9935	Kommunalgeschäfte	jan.kastenschmidt@nordlb.de

Relationship Management

Jens Reimann	+49 (385) 543-1053	Relationship Management	jens.reimann@nordlb.de
--------------	--------------------	-------------------------	------------------------

Landesförderinstitut Mecklenburg-Vorpommern

Dr. Ronald Machner	+49 (385) 6363-1201	Geschäftsleitung	ronald.machner@lfi-mv.de
Robert Fankhauser	+49 (385) 6363-1204	Geschäftsleitung	robert.fankhauser@lfi-mv.de

Wichtige Hinweise

Die vorstehende Studie ist erstellt worden von der NORDDEUTSCHEN LANDESBANK GIROZENTRALE („NORD/LB“). Die NORD/LB unterliegt der Aufsicht der Europäischen Zentralbank (EZB), Sonnemannstraße 20, 60314 Frankfurt am Main und der Bundesanstalt für Finanzdienstleistungsaufsicht (BaFin), Graurheindorfer Straße 108, 53117 Bonn sowie Marie-Curie-Straße 24-28, 60439 Frankfurt am Main. Diese Studie und die hierin enthaltenen Informationen wurden ausschließlich zu Informationszwecken erstellt und werden ausschließlich zu Informationszwecken bereitgestellt. Es ist nicht beabsichtigt, dass die Studie einen Anreiz für Investitionstätigkeiten darstellt. Sie wird für die persönliche Information des Empfängers mit dem ausdrücklichen, durch den Empfänger anerkannten Verständnis bereitgestellt, dass sie kein direktes oder indirektes Angebot, keine Empfehlung, keine Aufforderung zum Kauf, Halten oder Verkauf sowie keine Aufforderung zur Zeichnung oder zum Erwerb von Wertpapieren oder anderen Finanzinstrumenten und keine Maßnahme, durch die Finanzinstrumente angeboten oder verkauft werden könnten, darstellt. Alle hierin enthaltenen tatsächlichen Angaben, Informationen und getroffenen Aussagen sind Quellen entnommen, die von uns für zuverlässig erachtet wurden. Da insoweit allerdings keine neutrale Überprüfung dieser Quellen vorgenommen wird, können wir keine Gewähr oder Verantwortung für die Richtigkeit und Vollständigkeit der hierin enthaltenen Informationen übernehmen. Die aufgrund dieser Quellen in der vorstehenden Studie geäußerten Meinungen und Prognosen stellen unverbindliche Werturteile unserer Analysten dar. Veränderungen der Prämissen können einen erheblichen Einfluss auf die dargestellten Entwicklungen haben. Weder die NORD/LB, noch ihre Organe oder Mitarbeiter können für die Richtigkeit, Angemessenheit und Vollständigkeit der Informationen oder für einen Renditeverlust, indirekte Schäden, Folge- oder sonstige Schäden, die Personen entstehen, die auf die Informationen, Aussagen oder Meinungen in dieser Studie vertrauen (unabhängig davon, ob diese Verluste durch Fahrlässigkeit dieser Personen oder auf andere Weise entstanden sind), die Gewähr, Verantwortung oder Haftung übernehmen. Die vorstehenden Angaben beziehen sich ausschließlich auf den Zeitpunkt der Erstellung dieser Unterlagen und können sich jederzeit ändern, ohne dass dies notwendig angekündigt oder publiziert wird. Eine Garantie für die fortgeltende Richtigkeit der Angaben wird nicht gegeben. Diese Studie stellt keine Anlage-, Rechts-, Bilanzierungs- oder Steuerberatung sowie keine Zusicherung dar, dass ein Investment oder eine Strategie für die individuellen Verhältnisse des Empfängers geeignet oder angemessen ist, und kein Teil dieser Studie stellt eine persönliche Empfehlung an einen Empfänger der Studie dar. Jeder Empfänger sollte, bevor er eine Anlageentscheidung trifft, im Hinblick auf die Angemessenheit von Investitionen in Finanzinstrumente oder Anlagestrategien, die Gegenstand dieser Studie sind, sowie für weitere und aktuellere Informationen im Hinblick auf bestimmte Anlagemöglichkeiten sowie für eine individuelle Anlageberatung einen unabhängigen Anlageberater konsultieren. Die Weitergabe dieser Studie an Dritte sowie die Erstellung von Kopien, ein Nachdruck oder sonstige Reproduktion des Inhalts oder von Teilen dieser Studie ist nur mit unserer vorherigen schriftlichen Genehmigung zulässig.

Redaktionsschluss: 14. Dezember 2015